

# ICATU VANGUARDA SIMPLES SOBERANO FIRF

(Novembro/2024)

**ICATU | VANGUARDA**

O fundo tem por objetivo acompanhar a variação da taxa CDI, investindo em títulos soberanos brasileiros e operações compromissadas lastreadas nos títulos públicos.

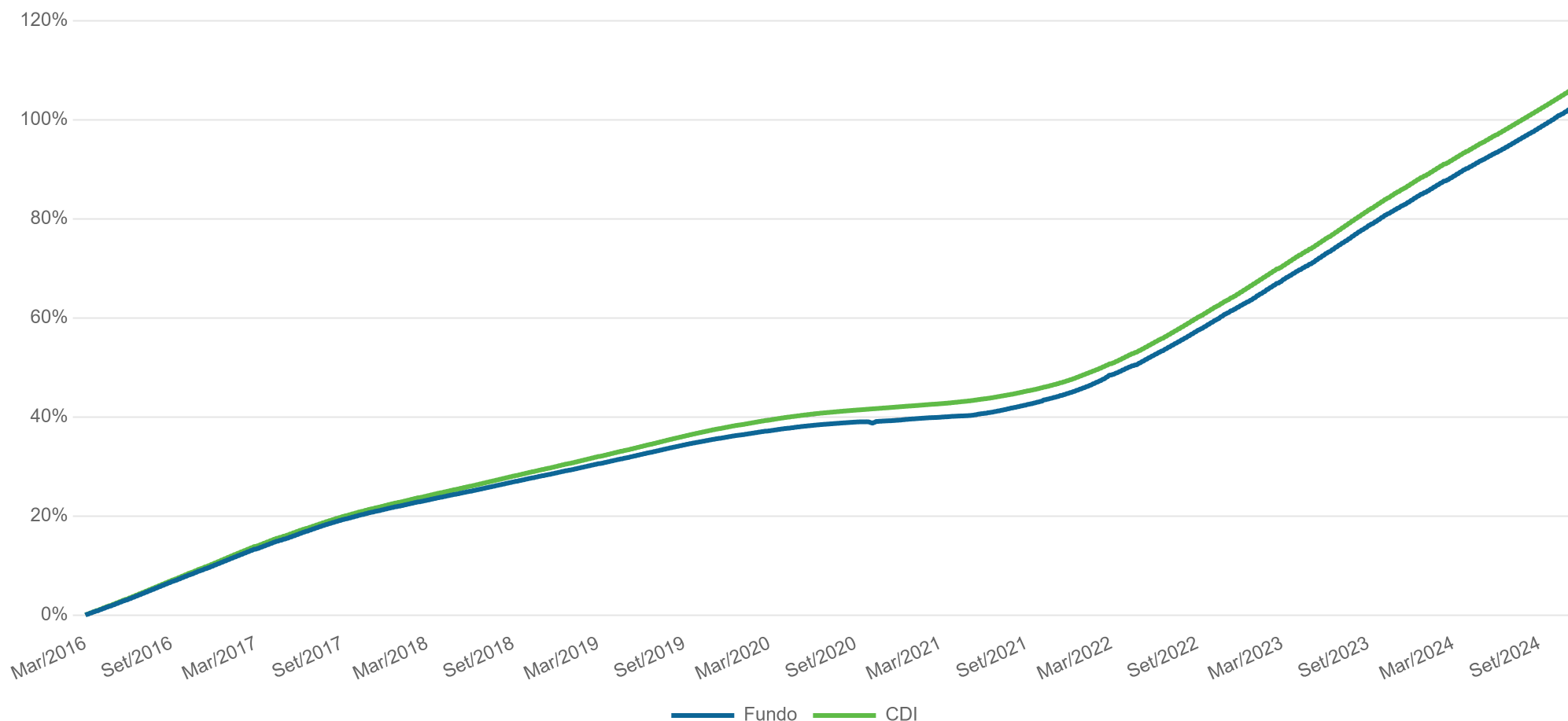
Adequado

 Res. EAPC / EFPC / RPPS

Status

 Aberto para Captação

Retorno Acumulado



## Características

CNPJ	14.843.784/0001-24
Administrador	BEM DTVM
Custodiante	BRABESCO
Início	01/03/2016
Benchmark	CDI
PL Atual	R\$ 121.288.275
PL Médio (12m)	R\$ 114.759.220
Taxa de Administração	0,15%
Taxa de Performance	-
Periodicidade	-
Aplicação Inicial Mínima	R\$ 5.000
Movimentação Mínima	R\$ 1.000
Saldo Mínimo	R\$ 5.000
Aplicações (Cotização/Liquidação)	D+0 / D+0
Resgates (Cotização/Liquidação)	DU+0 / DU+0

Desempenho	Mês	Ano	12 Meses	24 Meses	36 Meses	48 Meses	60 Meses	Desde Início
Retorno Fundo	0,8%	9,9%	10,8%	25,4%	40,6%	46,1%	49,8%	103,6%
CDI	0,8%	9,9%	10,8%	25,6%	40,6%	45,9%	50,3%	107,2%
% CDI	102,6%	100,1%	100,1%	99,2%	99,9%	100,4%	99,0%	96,6%
CDI+	0,0%	0,0%	0,0%	-0,2%	-0,0%	0,1%	-0,3%	-1,8%
CDI+ (Anualizado)	0,3%	0,0%	0,0%	-0,1%	-0,0%	0,0%	-0,1%	-0,2%

O fundo tem por objetivo acompanhar a variação da taxa CDI, investindo em títulos soberanos brasileiros e operações compromissadas lastreadas nos títulos públicos.

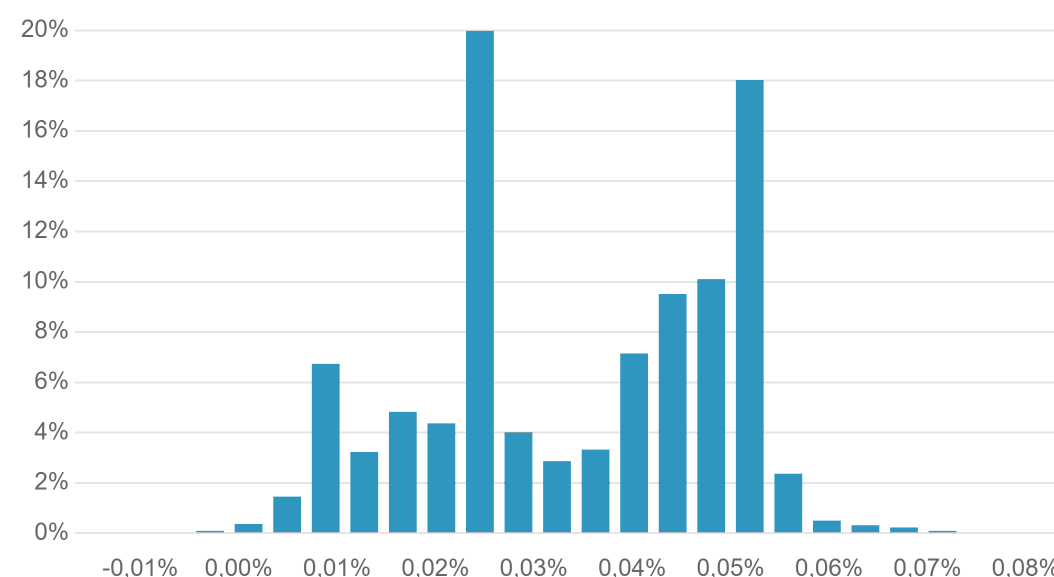
Adequado  
Res. EAPC / EFPC / RPPS

Status  
Aberto para Captação

## Estatísticas

Descrição	Estatística
Nº Meses > 0	105 (100%)
Nº Meses < 0	0 (0%)
Nº Meses > Benchmark	24 (23%)
Nº Meses < Benchmark	81 (77%)
Maior Rentabilidade Mensal	1,17% (ago/16)
Menor Rentabilidade Mensal	0,02% (set/20)
Maximum Drawdown	-0,2%
Volatilidade Diária a.a. (12M)	0,1%

## Histograma de Retornos Diários



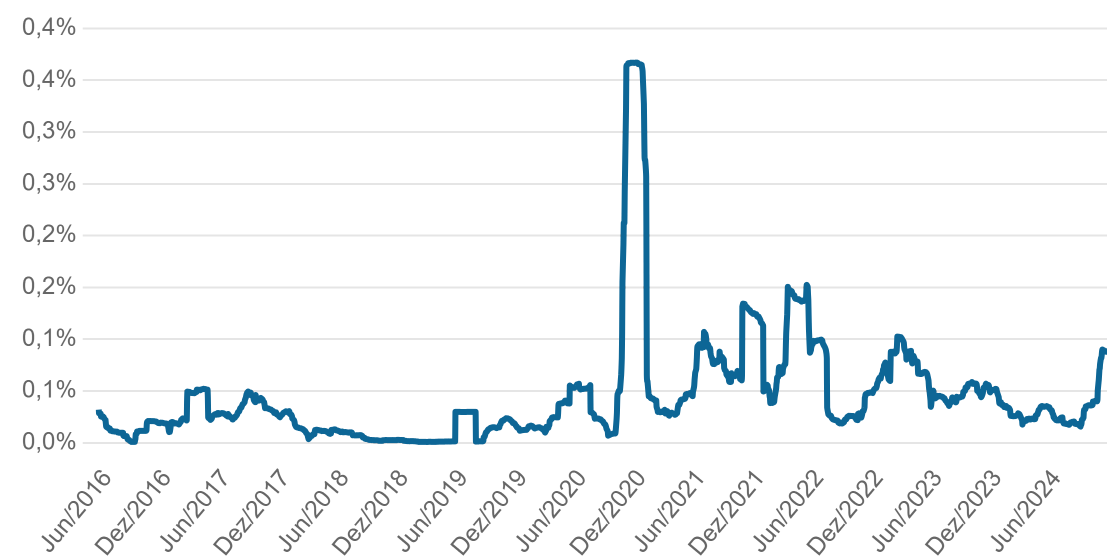
## Time de Renda Fixa

**Marcos Rechtman**  
Portfolio Manager  
16 anos de carreira  
14 anos de Vanguarda

**Henrique Do Valle Greppe**  
Portfolio Manager  
11 anos de carreira  
7 anos de Vanguarda

**Nathalia Mazzi Dali**  
Analista de Renda Fixa  
4 anos de carreira  
4 anos de Vanguarda

## Evolução da Volatilidade (44du Anualizada)



## Evolução AuM (R\$ Milhões)

