

# ICATU VANGUARDA PRÉ FIXADO FIRF LP

(Fevereiro/2025)

**ICATU | VANGUARDA**

O fundo mantém duration próxima de 4 anos através de investimentos em ativos prefixados, tanto títulos soberanos quanto derivativos de taxas de juros.

Adequado  
Res. EAPC / RPPS

Status  
Aberto para Captação

Retorno Acumulado





## Características

|                                   |                         |
|-----------------------------------|-------------------------|
| CNPJ                              | 19.418.031/0001-95      |
| Administrador                     | BEM DTVM                |
| Custodiante                       | BRADESCO                |
| Início                            | 11/04/2014              |
| Benchmark                         | IRF-M 1+                |
| PL Atual                          | R\$ 104.061.688         |
| PL Médio (12m)                    | R\$ 187.062.135         |
| Taxa de Administração             | 0,30% (máx. 0,35%) a.a. |
| Taxa de Performance               | 20% s/ 100% do IRF-M 1+ |
| Periodicidade                     | Semestral               |
| Aplicação Inicial Mínima          | R\$ 500                 |
| Movimentação Mínima               | R\$ 500                 |
| Saldo Mínimo                      | R\$ 500                 |
| Aplicações (Cotização/Liquidação) | D+0 / D+0               |
| Resgates (Cotização/Liquidação)   | DU+0 / DU+1             |

| Desempenho    | Mês   | Ano   | 12 Meses | 24 Meses | 36 Meses | 48 Meses | 60 Meses | Desde Início |
|---------------|-------|-------|----------|----------|----------|----------|----------|--------------|
| Retorno Fundo | 0,07% | 4,84% | -4,96%   | 15,07%   | 21,77%   | 14,71%   | 16,75%   | 165,12%      |
| IRF-M 1+      | 0,36% | 3,78% | 0,96%    | 18,98%   | 29,76%   | 27,56%   | 31,16%   | 189,13%      |
| CDI           | 0,99% | 2,00% | 11,12%   | 25,28%   | 41,57%   | 49,56%   | 53,11%   | 166,00%      |
| IPCA          | 0,62% | 0,78% | 4,34%    | 9,03%    | 15,14%   | 27,27%   | 33,89%   | 83,05%       |

O fundo mantém duration próxima de 4 anos através de investimentos em ativos prefixados, tanto títulos soberanos quanto derivativos de taxas de juros.

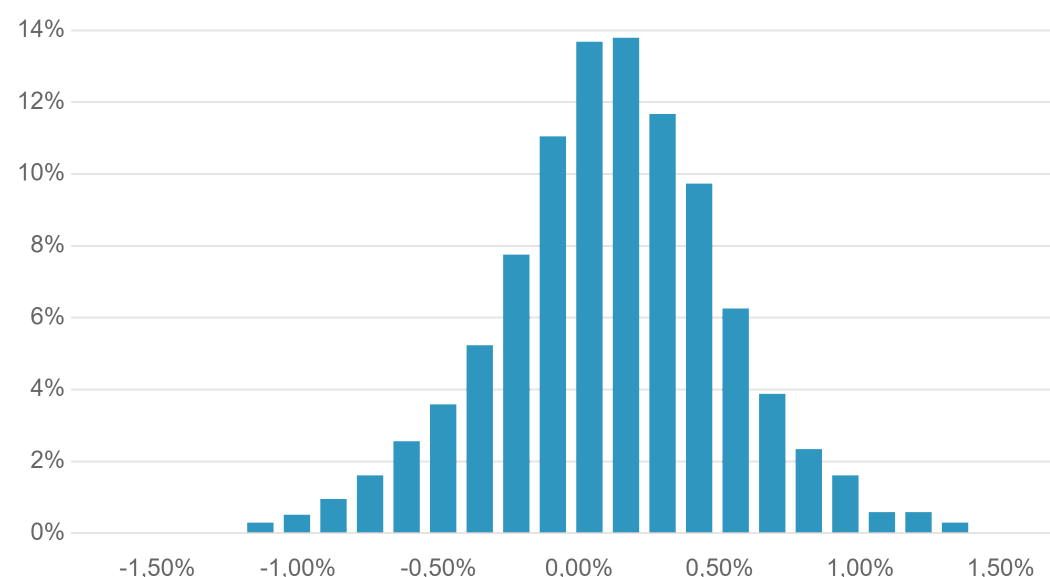
Adequado  
 Res. EAPC / RPPS

Status  
 Aberto para Captação

## Estatísticas

| Descrição                      | Estatística     |
|--------------------------------|-----------------|
| Nº Meses > 0                   | 90 (69%)        |
| Nº Meses < 0                   | 41 (31%)        |
| Nº Meses > Benchmark           | 65 (50%)        |
| Nº Meses < Benchmark           | 66 (50%)        |
| Maior Rentabilidade Mensal     | 7,52% (out/18)  |
| Menor Rentabilidade Mensal     | -5,59% (out/21) |
| Maximum Drawdown               | -16,3%          |
| Volatilidade Diária a.a. (12M) | 8,4%            |

## Histograma de Retornos Diários



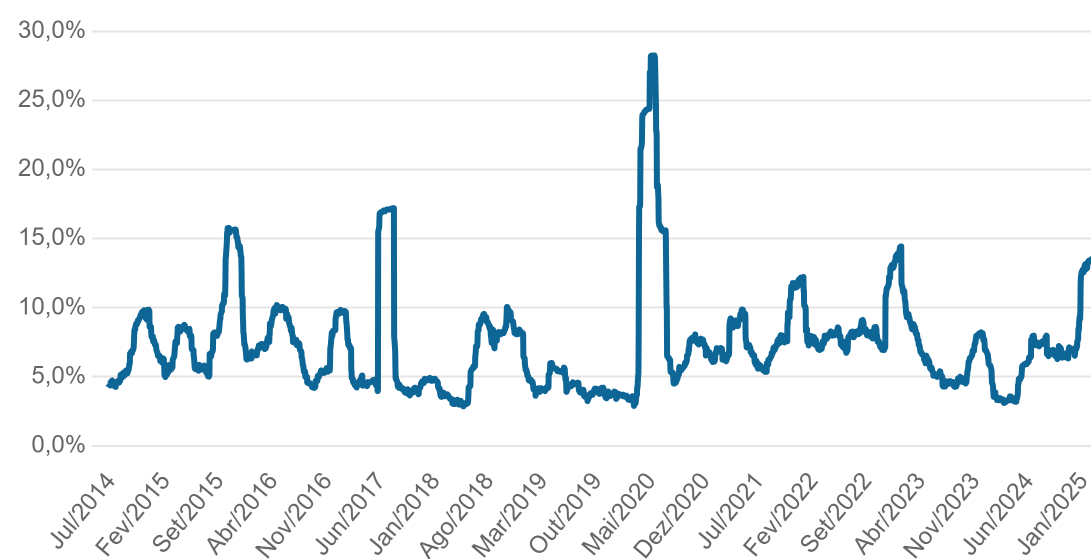
## Time de Renda Fixa

**Marcos Rechtman**  
**Portfolio Manager**  
 16 anos de carreira  
 14 anos de Vanguarda

**Henrique Do Valle Greppe**  
**Portfolio Manager**  
 11 anos de carreira  
 7 anos de Vanguarda

**Nathalia Mazzi Dali**  
**Analista de Renda Fixa**  
 4 anos de carreira  
 4 anos de Vanguarda

## Evolução da Volatilidade (44du Anualizada)



## Evolução AuM (R\$ Milhões)

