

Informações Gerais

Público Alvo	Investidores em geral
Classificação ANBIMA	RF Duração Média Crédito Livre
CNPJ	12.682.783/0001-10
Código ANBIMA	263109
Gestor	Icatu Vanguarda Gestão de Recursos
Administrador	BEM DTM
Custodiante	Banco Bradesco S/A
Auditor Independente	PwC
Lançamento	02/12/2010
Benchmark	IMA-B 5
PL Atual	R\$ 223.388.844
PL Médio (12m)	R\$ 311.086.514
Taxa de Administração	0,500% a.a.
Taxa de Performance	-
Tipo de Cota	Fechamento
Aplicação Mínima Inicial*	R\$ 500,00
Movimentação Mínima*	R\$ 500,00
Saldo Mínimo Permanência*	R\$ 500,00
Horário de Movimentação*	Até as 14h
Aplicações (dias úteis)	Depósito em D+0 Cota em D+0
Resgate (dias úteis)	Cota em D+0 Pagamento em D+1
Tributação	IR Alíquota de 22,5% a 15%, a depender do prazo, sobre o rendimento no resgate ou 15% recolhido semestralmente nos meses de maio e novembro. IOF Alíquota regressiva sobre o rendimento de aplicações de prazo inferior a 30 dias.
Dados para Aplicação:	Banco 237 Agência 2856-8 Conta Corrente Favorecido 641046-4

Descrição

Obter, a médio prazo, rentabilidade superior à variação do Índice de Mercado Anbima formado pelos títulos indexados ao IPCA com prazo igual ou inferior a 5 anos (IMA - B 5: Ref: IPCA).

Tabela de Rentabilidades¹

	2021		2020		2019		2018	
	Fundo	IMA-B 5	Fundo	IMA-B 5	Fundo	IMA-B 5	Fundo	IMA-B 5
janeiro	0,02%	0,11%	0,52%	0,56%	1,49%	1,54%	1,29%	1,33%
fevereiro	-0,67%	-0,60%	0,58%	0,64%	0,48%	0,55%	0,49%	0,54%
março	0,23%	0,34%	-1,90%	-1,75%	0,72%	0,78%	1,59%	1,62%
abril	0,83%	0,87%	0,41%	0,49%	1,03%	1,11%	0,36%	0,42%
maio	0,61%	0,69%	2,10%	2,12%	1,34%	1,39%	-1,67%	-1,56%
junho	-0,19%	-0,13%	1,03%	1,12%	1,68%	1,72%	0,40%	0,45%
julho	-0,09%	0,03%	0,97%	0,99%	0,88%	0,97%	1,41%	1,48%
agosto	0,04%	0,15%	0,29%	0,43%	-0,03%	0,05%	-0,29%	-0,26%
setembro	0,91%	1,00%	-0,27%	-0,12%	1,70%	1,74%	0,80%	0,89%
outubro	-1,28%	-1,24%	0,11%	0,20%	1,62%	1,65%	3,09%	3,10%
novembro			1,26%	1,32%	-0,41%	-0,28%	0,09%	0,14%
dezembro			1,75%	1,83%	1,18%	1,24%	1,33%	1,36%

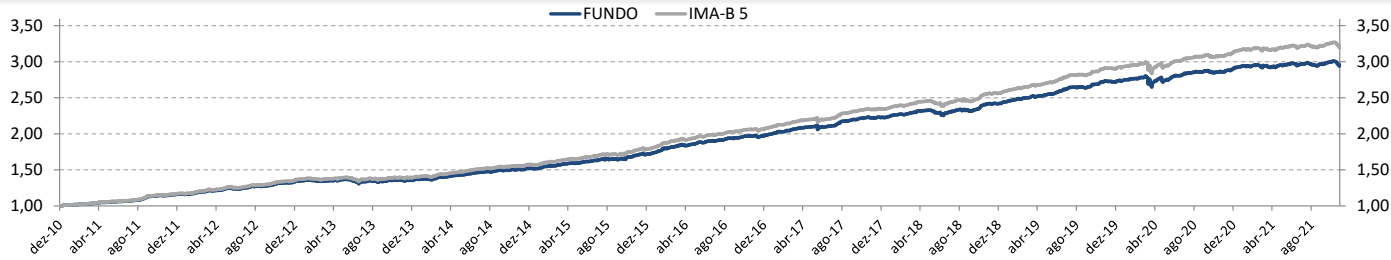
	2021		2020		2019		2018	
	Fundo	IMA-B 5	Fundo	IMA-B 5	Fundo	IMA-B 5	Fundo	IMA-B 5
Acum Ano	0,40%	1,22%	7,00%	8,04%	12,29%	13,15%	9,17%	9,87%
Acum Início	195,56%	221,40%	194,39%	217,53%	175,13%	193,90%	145,02%	159,74%

	6 meses		12 meses		24 meses		36 meses	
	Fundo	IMA-B 5	Fundo	IMA-B 5	Fundo	IMA-B 5	Fundo	IMA-B 5
Retornos	-0,01%	0,49%	3,44%	4,43%	8,25%	10,39%	22,34%	25,61%

Nível de Risco



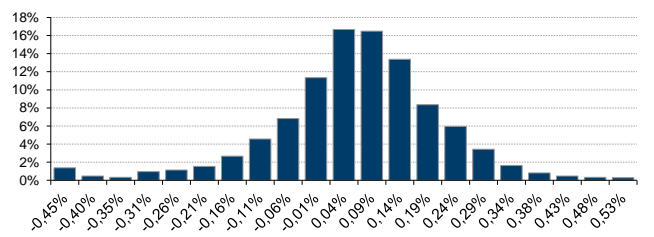
Rentabilidade Acumulada x IMA-B 5



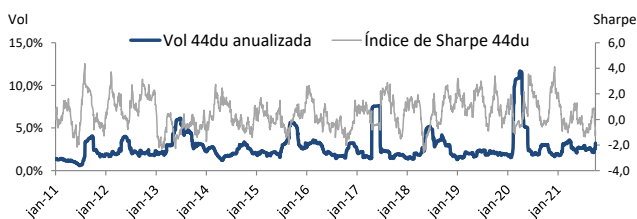
Estatísticas de 2018 a 2021

Descrição	Estatísticas
Nº Meses >0	36 (78%)
Nº Meses <0	10 (22%)
Nº Meses >Benchmark	0 (0%)
Nº Meses <Benchmark	46 (100%)
Maior Rentabilidade Mensal	3,09% - 10/2018
Menor Rentabilidade Mensal	-1,90% - 03/2020
Maximum Drawdown ¹	-5,55%
Volatilidade Diária a.a. (12m)	2,71%
Índice de Sharpe (12m)	0,01

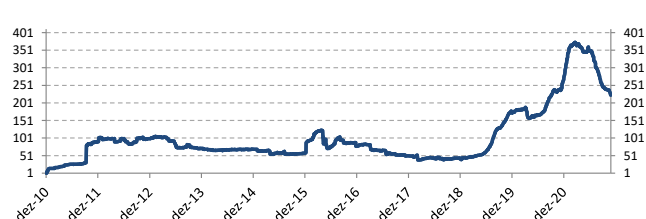
Histograma de Retornos



Evolução da Volatilidade / Índice de Sharpe



Evolução do PL (Milhões)



¹Rentabilidade passada não representa garantia de rentabilidade futura. A rentabilidade divulgada não é líquida de impostos. Maximum Drawdown é o declínio do valor máximo da cota até seu valor mínimo, calculado desde a constituição do fundo. Fundos de investimento não contam com garantia do administrador, do gestor, de qualquer mecanismo de seguro ou Fundo Garantidor de Crédito - FGC. É recomendada a leitura cuidadosa do formulário de informações complementares, da lâmina de informações essenciais e do regulamento antes de investir. Supervisão e fiscalização: Comissão de Valores Mobiliários - CVM, Serviço de Atendimento ao Cidadão em www.cvm.gov.br. Para mais informações, visite nosso site: www.icatu Vanguarda.com.br ou entre em contato pelo número (21) 3824-7107.

*As informações referentes à aplicação mínima inicial, movimentação mínima, saldo mínimo de permanência e o horário de movimentação podem ser diferentes para clientes que realizam movimentações via conta e ordem, favor verificar junto ao distribuidor e consulte o regulamento.

