

Informações Gerais

Público Alvo	Investidores em geral
Classificação ANBIMA	RF Duração Alta Grau de Inv.
CNPJ	07.400.556/0001-14
Código ANBIMA	148342
Gestor	Icatu Vanguarda Gestão de Recursos
Administrador	BEM DTM
Custodiante	Banco Bradesco S/A
Auditor Independente	PwC
Lançamento	01/07/2005
Benchmark	IMA-B 5+
PL Atual	R\$ 195.497.182
PL Médio (12m)	R\$ 287.924.466
Taxa de Administração	0,500% a.a.
Taxa de Performance	-
Tipo de Cota	Fechamento
Aplicação Mínima Inicial*	R\$ 500,00
Movimentação Mínima*	R\$ 500,00
Saldo Mínimo Permanência*	R\$ 500,00
Horário de Movimentação*	Até as 14h
Aplicações (dias úteis)	Depósito em D+0 Cota em D+0
Resgate (dias úteis)	Cota em D+0 Pagamento em D+1
Tributação IR	Alíquota de 22,5% a 15%, a depender do prazo, sobre o rendimento no resgate ou 15% recolhido semestralmente nos meses de maio e novembro.
IOF	Alíquota regressiva sobre o rendimento de aplicações de prazo inferior a 30 dias
Dados para Aplicação:	Banco 237 Agência 2856-8 Conta Corrente Favorecido 583867-3

Descrição

Obter, a médio prazo, rentabilidade superior à variação do Índice de Mercado Anbima formado pelos títulos indexados ao IPCA com prazo igual ou superior a 5 anos (IMA - B 5+; Ref: IPCA).

Tabela de Rentabilidades¹

	2021		2020		2019		2018	
	Fundo	IMA-B 5+	Fundo	IMA-B 5+	Fundo	IMA-B 5+	Fundo	IMA-B 5+
janeiro	-1,76%	-1,69%	-0,03%	0,03%	6,47%	6,61%	4,92%	4,95%
fevereiro	-2,37%	-2,33%	0,25%	0,32%	0,48%	0,55%	0,52%	0,56%
março	-1,25%	-1,17%	-11,04%	-10,93%	0,34%	0,43%	0,34%	0,38%
abril	0,38%	0,45%	1,91%	2,01%	1,71%	1,79%	-0,70%	-0,63%
maio	1,30%	1,38%	0,94%	1,02%	5,09%	5,20%	-4,77%	-4,65%
junho	0,78%	0,83%	2,73%	2,84%	5,01%	5,06%	-1,16%	-1,08%
julho	-0,85%	-0,76%	7,28%	7,32%	1,40%	1,51%	3,07%	3,15%
agosto	-2,34%	-2,22%	-3,70%	-3,62%	-0,85%	-0,77%	-0,57%	-0,52%
setembro	-1,38%	-1,26%	-2,66%	-2,60%	3,69%	3,73%	-1,12%	-1,03%
outubro	-3,90%	-3,87%	0,15%	0,22%	4,66%	4,67%	10,63%	10,66%
novembro			2,49%	2,59%	-4,17%	-4,07%	1,48%	1,52%
dezembro			7,41%	7,51%	2,55%	2,60%	1,79%	1,88%

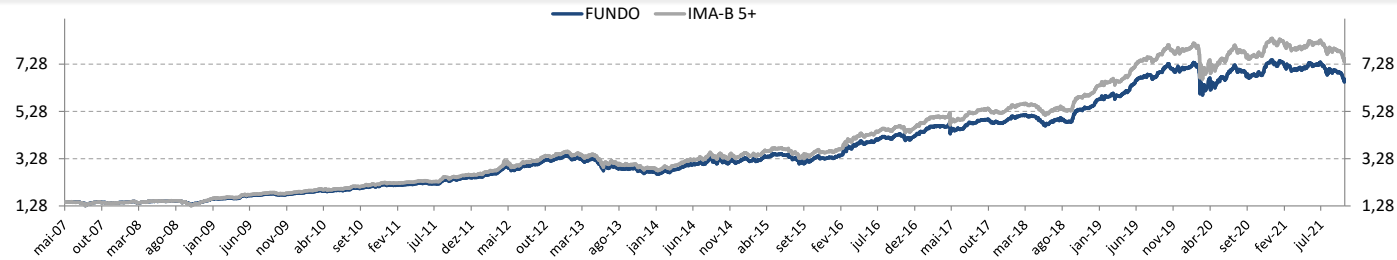
	2021		2020		2019		2018	
	Fundo	IMA-B 5+	Fundo	IMA-B 5+	Fundo	IMA-B 5+	Fundo	IMA-B 5+
Acum Ano	-10,92%	-10,25%	4,46%	5,50%	29,18%	30,37%	14,55%	15,41%
Acum Início	359,93%	419,75%	416,34%	479,09%	394,29%	448,92%	282,63%	321,05%

	6 meses		12 meses		24 meses		36 meses	
	Fundo	IMA-B 5+	Fundo	IMA-B 5+	Fundo	IMA-B 5+	Fundo	IMA-B 5+
Retornos	-6,30%	-5,85%	-1,94%	-1,01%	-8,56%	-6,80%	24,17%	27,68%

Nível de Risco



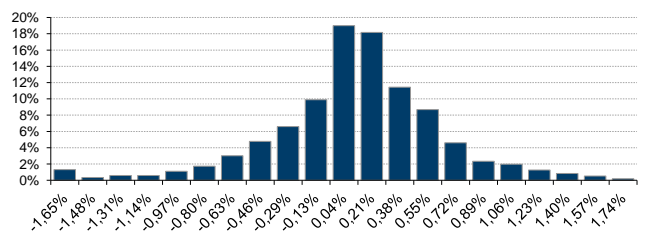
Rentabilidade Acumulada x IMA-B 5+



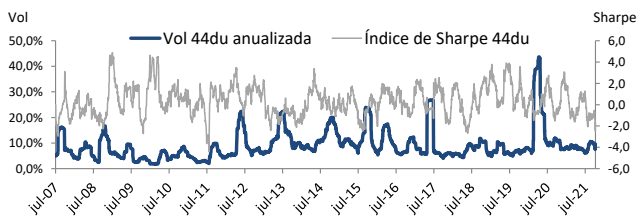
Estatísticas de 2018 a 2021

Descrição	Estatísticas
Nº Meses >0	28 (61%)
Nº Meses <0	18 (39%)
Nº Meses >Benchmark	0 (0%)
Nº Meses <Benchmark	46 (100%)
Maior Rentabilidade Mensal	10,63% - 10/2018
Menor Rentabilidade Mensal	-11,04% - 03/2020
Maximum Drawdown ¹	-23,22%
Volatilidade Diária a.a. (12m)	8,64%
Índice de Sharpe (12m)	-0,62

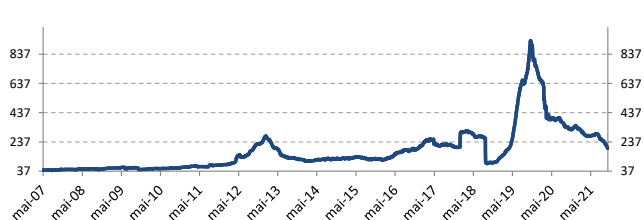
Histograma de Retornos



Evolução da Volatilidade / Índice de Sharpe



Evolução do PL (Milhões)



¹Rentabilidade passada não representa garantia de rentabilidade futura. A rentabilidade divulgada não é líquida de impostos. Maximum Drawdown é o declínio do valor máximo da cota até seu valor mínimo, calculado desde a constituição do fundo. Fundos de investimento não contam com garantia do administrador, do gestor, de qualquer mecanismo de seguro ou Fundo Garantidor de Crédito - FGC. É recomendada a leitura cuidadosa do formulário de informações complementares, da lâmina de informações essenciais e do regulamento antes de investir. Supervisão e fiscalização: Comissão de Valores Mobiliários - CVM, Serviço de Atendimento ao Cidadão em www.cvm.gov.br. Para mais informações, visite nosso site: www.icatu Vanguarda.com.br ou entre em contato pelo número (21) 3824-7107.

*As informações referentes à aplicação mínima inicial, movimentação mínima, saldo mínimo de permanência e o horário de movimentação podem ser diferentes para clientes que realizam movimentações via conta e ordem, favor verificar junto ao distribuidor e consulte o regulamento.

