

Informações Gerais

Público Alvo	Investidores em geral
Classificação ANBIMA	RF Duração Livre Grau de Inv.
CNPJ	19.719.727/0001-51
Código ANBIMA	367354
Gestor	Icatu Vanguarda Gestão de Recursos
Administrador	BEM DTVM
Custodiante	Banco Bradesco S/A
Auditor Independente	Deloitte
Lançamento	25/04/2014
Benchmark	IMA-B 5
PL Atual	R\$ 1.048.113.516
PL Médio (12m)	R\$ 935.604.366
Taxa de Administração	0,400% a.a.
Taxa de Performance	20% s/ 100% do IMA-B 5
Tipo de Cota	Fechamento
Aplicação Mínima Inicial*	R\$ 500,00
Movimentação Mínima*	R\$ 500,00
Saldo Mínimo Permanência*	R\$ 500,00
Horário de Movimentação*	Até as 14h
Aplicações (dias úteis)	Depósito em D+0
	Cota em D+0
Resgate (dias úteis)	Cota em D+5
	Pagamento em D+6
Tributação	IR Alíquota de 22,5% a 15%, a depender do prazo, sobre o rendimento no resgate ou 15% recolhido semestralmente nos meses de maio e novembro.
	IOF Alíquota regressiva sobre o rendimento de aplicações de prazo inferior a 30 dias.
Dados para Aplicação:	Banco 237
	Agência 2856-8
	Conta Corrente Favorecido 003112-7

Descrição

O objetivo do Icatu Vanguarda CP Inflação é gerar retornos reais no médio e longo prazo, através de gestão ativa em crédito privado (high grade) e risco de mercado (juros e inflação).

Tabela de Rentabilidades¹

	2021		2020		2019		2018	
	Fundo	IMA-B 5	Fundo	IMA-B 5	Fundo	IMA-B 5	Fundo	IMA-B 5
janeiro	0,35%	0,11%	0,95%	0,56%	1,53%	1,54%	1,37%	1,33%
fevereiro	-0,53%	-0,60%	0,58%	0,64%	0,62%	0,55%	0,55%	0,54%
março	0,33%	0,34%	-4,41%	-1,75%	0,76%	0,78%	1,66%	1,62%
abril	1,23%	0,87%	0,62%	0,49%	1,10%	1,11%	0,53%	0,42%
maio	0,81%	0,69%	2,19%	2,12%	1,41%	1,39%	-1,28%	-1,56%
junho	0,22%	-0,13%	1,46%	1,12%	1,68%	1,72%	0,41%	0,45%
julho	0,06%	0,03%	1,93%	0,99%	0,87%	0,97%	1,57%	1,48%
agosto	-0,17%	0,15%	0,55%	0,43%	0,12%	0,05%	0,03%	-0,26%
setembro	0,68%	1,00%	-0,20%	-0,12%	1,61%	1,74%	0,73%	0,89%
outubro	-2,43%	-1,24%	0,11%	0,20%	1,49%	1,65%	2,94%	3,10%
novembro			1,37%	1,32%	-0,85%	-0,28%	0,29%	0,14%
dezembro			2,37%	1,83%	1,16%	1,24%	1,32%	1,36%

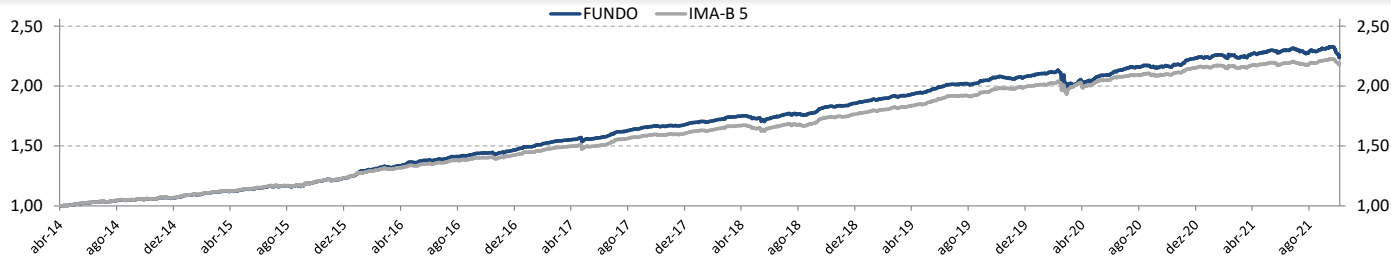
	2021		2020		2019		2018	
	Fundo	IMA-B 5	Fundo	IMA-B 5	Fundo	IMA-B 5	Fundo	IMA-B 5
Acum Ano	0,51%	1,22%	7,60%	8,04%	12,09%	13,15%	10,54%	9,87%
Acum Início	125,41%	118,78%	124,26%	116,15%	108,42%	100,06%	85,94%	76,81%

	6 meses		12 meses		24 meses		36 meses	
	Fundo	IMA-B 5	Fundo	IMA-B 5	Fundo	IMA-B 5	Fundo	IMA-B 5
Retornos	-0,86%	0,49%	4,30%	4,43%	8,48%	10,39%	23,20%	25,61%

Nível de Risco



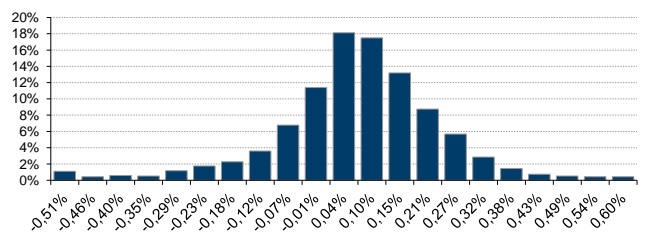
Rentabilidade Acumulada x IMA-B 5



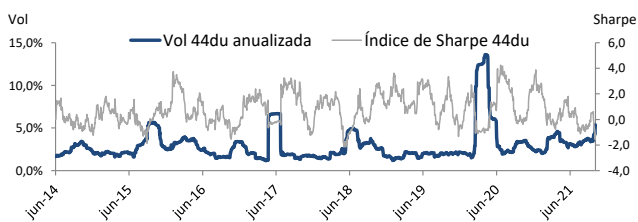
Estatísticas de 2018 a 2021

Descrição	Estatísticas
Nº Meses >0	39 (85%)
Nº Meses <0	7 (15%)
Nº Meses >Benchmark	25 (54%)
Nº Meses <Benchmark	21 (46%)
Maior Rentabilidade Mensal	2,94% - 10/2018
Menor Rentabilidade Mensal	-4,41% - 03/2020
Maximum Drawdown ¹	-6,53%
Volatilidade Diária a.a. (12m)	3,71%
Índice de Sharpe (12m)	0,24

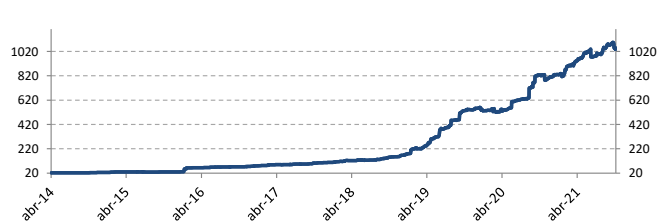
Histograma de Retornos



Evolução da Volatilidade / Índice de Sharpe



Evolução do PL (Milhões)



¹Rentabilidade passada não representa garantia de rentabilidade futura. A rentabilidade divulgada não é líquida de impostos. Maximum Drawdown é o declínio do valor máximo da cota até seu valor mínimo, calculado desde a constituição do fundo. Fundos de investimento não contam com garantia do administrador, do gestor, de qualquer mecanismo de seguro ou Fundo Garantidor de Crédito - FGC. É recomendada a leitura cuidadosa do formulário de informações complementares, da lâmina de informações essenciais e do regulamento antes de investir. Supervisão e fiscalização: Comissão de Valores Mobiliários - CVM, Serviço de Atendimento ao Cidadão em www.cvm.gov.br. Para mais informações, visite nosso site: www.icatuvanguarda.com.br ou entre em contato pelo número (21) 3824-7107.

*As informações referentes à aplicação mínima inicial, movimentação mínima, saldo mínimo de permanência e o horário de movimentação podem ser diferentes para clientes que realizam movimentações via conta e ordem, favor verificar junto ao distribuidor e consulte o regulamento.

