

Informações Gerais

Público Alvo	Investidores em geral
Classificação ANBIMA	RF Duração Alta Grau de Inv.
CNPJ	19.418.031/0001-95
Código ANBIMA	366153
Gestor	Icatu Vanguarda Gestão de Recursos
Administrador	BEM DTM
Custodiante	Banco Bradesco S/A
Auditor Independente	Deloitte
Lançamento	11/04/2014
Benchmark	IRF-M 1+
PL Atual	R\$ 188.120.395
PL Médio (12m)	R\$ 386.019.876
Taxa de Administração	0,300% a.a.
Taxa de Performance	20% s/ 100% do IRF-M 1+
Tipo de Cota	Fechamento
Aplicação Mínima Inicial*	R\$ 500,00
Movimentação Mínima*	R\$ 500,00
Saldo Mínimo Permanência*	R\$ 500,00
Horário de Movimentação*	Até as 14h
Aplicações (dias úteis)	Depósito em D+0
	Cota em D+0
Resgate (dias úteis)	Cota em D+0
	Pagamento em D+1
Tributação	IR Alíquota de 22,5% a 15%, a depender do prazo, sobre o rendimento no resgate ou 15% recolhido semestralmente nos meses de maio e novembro.
	IOF Alíquota regressiva sobre o rendimento de aplicações de prazo inferior a 30 dias
Dados para Aplicação:	Banco 237
	Agência 2856-8
	Conta Corrente Favorecido 002459-7

Descrição

O fundo tem como objetivo estar sempre pré fixado "nominal" com uma duration próxima a 4 anos. A estratégia é implementada através da venda de DI's futuros e/ou compra de LTNs e NTNFS. O fundo destina-se àqueles clientes que querem estar pré fixados em ativos nominais e não reais, aproveitando, por exemplo, momentos de inflação implícita alta.

Tabela de Rentabilidades¹

	2021		2020		2019		2018	
	Fundo	IRF-M 1+	Fundo	IRF-M 1+	Fundo	IRF-M 1+	Fundo	IRF-M 1+
janeiro	-1,97%	-1,39%	1,26%	1,11%	2,17%	1,71%	2,20%	1,55%
fevereiro	-2,79%	-2,01%	0,83%	0,80%	0,11%	0,23%	1,58%	1,31%
março	-2,50%	-1,45%	-1,09%	-0,47%	0,60%	0,63%	1,74%	1,57%
abril	1,52%	1,12%	1,47%	1,50%	0,64%	0,65%	0,13%	0,45%
maio	0,21%	0,20%	2,38%	1,92%	2,79%	2,17%	-4,21%	-2,62%
junho	0,19%	0,22%	1,32%	1,04%	3,81%	2,72%	-0,22%	-0,15%
julho	-1,51%	-0,83%	2,05%	1,47%	1,45%	1,27%	2,53%	1,79%
agosto	-2,33%	-1,11%	-2,09%	-1,13%	-0,24%	0,10%	-2,84%	-1,47%
setembro	-1,77%	-0,73%	-2,04%	-0,91%	2,25%	1,87%	1,86%	1,57%
outubro	-5,59%	-3,44%	-0,37%	-0,61%	2,76%	2,22%	7,52%	4,71%
novembro			0,49%	0,46%	-1,30%	-0,83%	1,42%	1,17%
dezembro			4,69%	3,05%	0,80%	0,72%	2,39%	1,92%

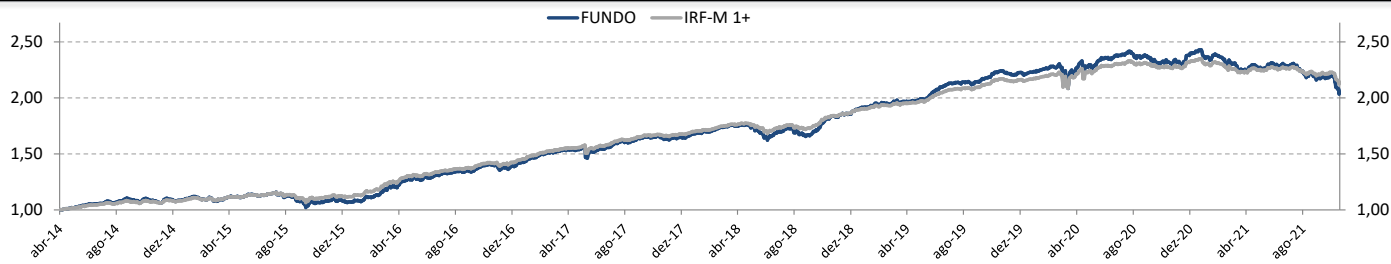
	2021		2020		2019		2018	
	Fundo	IRF-M 1+	Fundo	IRF-M 1+	Fundo	IRF-M 1+	Fundo	IRF-M 1+
Acum Ano	-15,50%	-9,10%	9,05%	8,45%	16,91%	14,24%	14,52%	12,27%
Acum Início	104,93%	113,21%	142,53%	134,57%	122,41%	116,28%	90,24%	89,33%

	6 meses		12 meses		24 meses		36 meses	
	Fundo	IRF-M 1+	Fundo	IRF-M 1+	Fundo	IRF-M 1+	Fundo	IRF-M 1+
Retornos	-10,42%	-5,61%	-11,11%	-5,90%	-8,33%	-1,54%	11,86%	16,13%

Nível de Risco



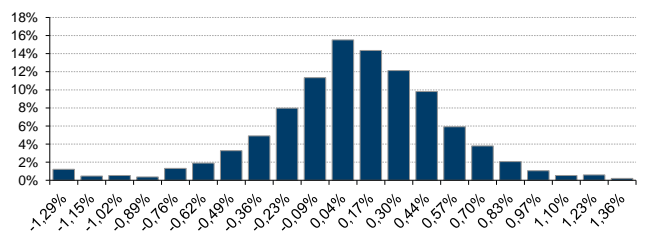
Rentabilidade Acumulada x IRF-M 1+



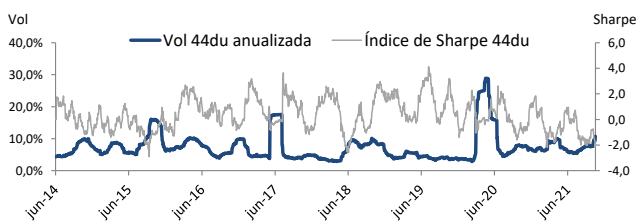
Estatísticas de 2018 a 2021

Descrição	Estatísticas
Nº Meses >0	30 (65%)
Nº Meses <0	16 (35%)
Nº Meses >Benchmark	25 (54%)
Nº Meses <Benchmark	21 (46%)
Maior Rentabilidade Mensal	7,52% - 10/2018
Menor Rentabilidade Mensal	-5,59% - 10/2021
Maximum Drawdown ¹	-16,28%
Volatilidade Diária a.a. (12m)	7,98%
Índice de Sharpe (12m)	-1,84

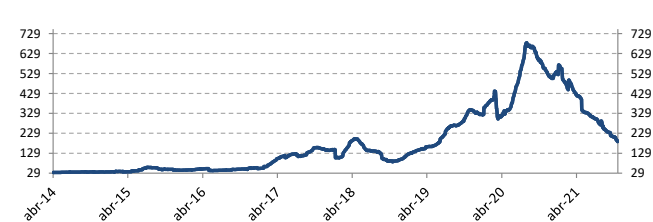
Histograma de Retornos



Evolução da Volatilidade / Índice de Sharpe



Evolução do PL (Milhões)



¹Rentabilidade passada não representa garantia de rentabilidade futura. A rentabilidade divulgada não é líquida de impostos. Maximum Drawdown é o declínio do valor máximo da cota até seu valor mínimo, calculado desde a constituição do fundo. Fundos de investimento não contam com garantia do administrador, do gestor, de qualquer mecanismo de seguro ou Fundo Garantidor de Crédito - FGC. É recomendada a leitura cuidadosa do formulário de informações complementares, da lâmina de informações essenciais e do regulamento antes de investir. Supervisão e fiscalização: Comissão de Valores Mobiliários - CVM, Serviço de Atendimento ao Cidadão em www.cvm.gov.br. Para mais informações, visite nosso site: www.icatuvanguarda.com.br ou entre em contato pelo número (21) 3824-7107.

*As informações referentes à aplicação mínima inicial, movimentação mínima, saldo mínimo de permanência e o horário de movimentação podem ser diferentes para clientes que realizam movimentações via conta e ordem, favor verificar junto ao distribuidor e consulte o regulamento.

