

**Informações Gerais**

<b>Público Alvo</b>	Investidores em geral
<b>Classificação ANBIMA</b>	Multimercados Dinâmico
<b>CNPJ</b>	21.082.082/0001-30
<b>Código ANBIMA</b>	461555
<b>Gestor</b>	Icatu Vanguarda Gestão de Recursos
<b>Administrador</b>	BEM DTVM
<b>Custodiante</b>	Banco Bradesco S/A
<b>Auditor Independente</b>	PwC
<b>Lançamento</b>	23/mar/18
<b>Benchmark</b>	CDI
<b>PL Atual</b>	R\$ 30.076.187
<b>PL Médio (12m)</b>	R\$ 31.390.266
<b>Taxa de Administração</b>	0,005%(máx. 1,50%) a.a.
<b>Taxa de Performance</b>	-
<b>Tipo de Cota</b>	Fechamento
<b>Aplicação Mínima Inicial*</b>	R\$ 500,00
<b>Movimentação Mínima*</b>	R\$ 500,00
<b>Saldo Mínimo Permanência*</b>	R\$ 500,00
<b>Horário de Movimentação*</b>	Até as 14h
<b>Aplicações (dias úteis)</b>	Depósito em D+0 Cota em D+1
<b>Resgate (dias úteis)</b>	Cota em D+1 Pagamento em D+3
<b>Tributação</b>	<b>IR</b> Aliquota de 22,5% a 15%, a depender do prazo, sobre o rendimento no resgate ou 15% recolhido semestralmente nos meses de maio e novembro. <b>IOF</b> Aliquota regressiva sobre o rendimento de aplicações de prazo inferior a 30 dias.
<b>Dados para Aplicação:</b>	<b>Banco</b> 237 <b>Agência</b> 2856-8 <b>Conta Corrente Favorecido</b> 21818-9

**Descrição**

A exposição dos ativos ao risco depende da Data Alvo do fundo. Quanto mais perto da data final do fundo, a Data Alvo 2050, menor a exposição a ativos de risco, logo o fundo terá uma carteira mais conservadora, prezando pela preservação do patrimônio. Já durante a fase de constituição da reserva, fase inicial e média dos investimentos, haverá maior propensão ao risco, uma vez que, o volume de poupança é menor e há tempo para a maturação dos investimentos.

**Tabela de Rentabilidades<sup>1</sup>**

	2021		2020		2019		2018	
	Fundo	CDI	Fundo	CDI	Fundo	CDI	Fundo	CDI
janeiro	-2,56%	0,15%	-0,46%	0,38%	9,46%	0,54%		
fevereiro	-2,73%	0,13%	-4,78%	0,29%	-1,02%	0,49%		
março	3,24%	0,20%	-21,84%	0,34%	-0,17%	0,47%	0,07%	0,10%
abril	1,53%	0,21%	6,69%	0,28%	1,94%	0,52%	-0,25%	0,52%
maio	3,89%	0,27%	5,65%	0,24%	2,59%	0,54%	-9,34%	0,52%
junho	0,06%	0,30%	6,82%	0,22%	4,46%	0,47%	-2,61%	0,52%
julho	-2,94%	0,36%	6,62%	0,19%	1,39%	0,57%	6,15%	0,54%
agosto	-2,77%	0,42%	-3,49%	0,16%	0,22%	0,50%	-2,06%	0,57%
setembro	-4,58%	0,44%	-4,15%	0,16%	3,16%	0,47%	1,46%	0,47%
outubro	-5,31%	0,48%	-0,76%	0,16%	2,87%	0,48%	11,36%	0,54%
novembro			10,50%	0,15%	-0,79%	0,38%	2,96%	0,49%
dezembro			8,02%	0,16%	5,54%	0,38%	0,65%	0,49%

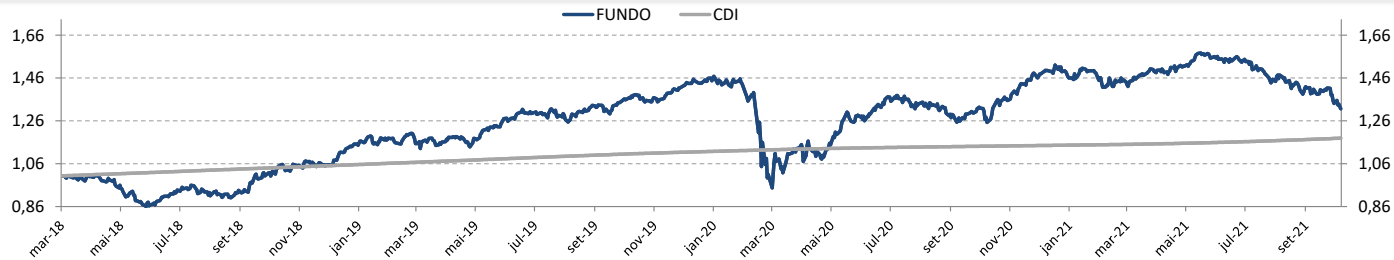
	2021		2020		2019		2018	
	Fundo	CDI	Fundo	CDI	Fundo	CDI	Fundo	CDI
Acum Ano	-11,96%	3,00%	4,20%	2,77%	33,40%	5,97%	7,29%	4,86%
Acum Início	31,30%	17,62%	49,13%	14,19%	43,12%	11,12%	7,29%	4,86%

Retornos	6 meses		12 meses		24 meses		36 meses	
	Fundo	CDI	Fundo	CDI	Fundo	CDI	Fundo	CDI
	-11,38%	2,29%	5,09%	3,32%	-3,94%	6,65%	26,82%	13,28%

**Nível de Risco**



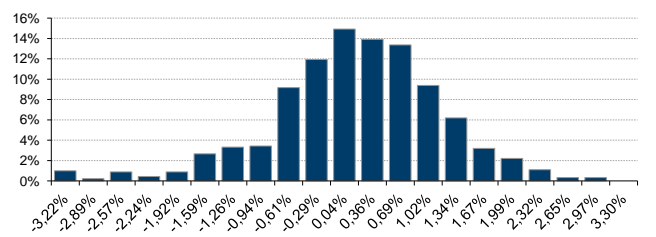
**Rentabilidade Acumulada x CDI**



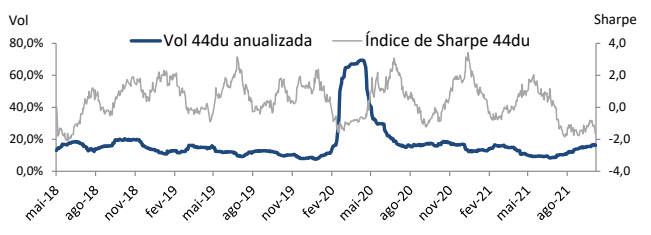
**Estatísticas de 2018 a 2021**

Descrição	Estatísticas
Nº Meses >0	25 (57%)
Nº Meses <0	19 (43%)
Nº Meses >Benchmark	22 (50%)
Nº Meses <Benchmark	22 (50%)
Maior Rentabilidade Mensal	11,36% - 10/2018
Menor Rentabilidade Mensal	-21,84% - 03/2020
Maximum Drawdown <sup>1</sup>	-35,60%
Volatilidade Diária a.a. (12m)	13,74%
Índice de Sharpe (12m)	0,04

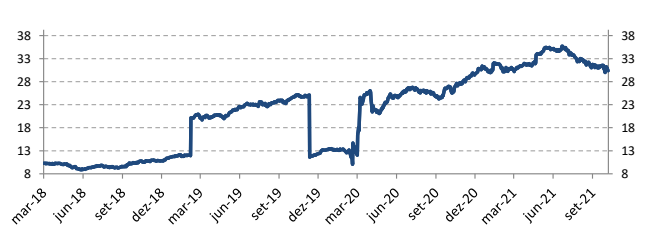
**Histograma de Retornos**



**Evolução da Volatilidade / Índice de Sharpe**



**Evolução do PL (Milhões)**



<sup>1</sup>Rentabilidade passada não representa garantia de rentabilidade futura. A rentabilidade divulgada não é líquida de impostos. Maximum Drawdown é o declínio do valor máximo da cota até seu valor mínimo, calculado desde a constituição do fundo. Fundos de investimento não contam com garantia do administrador, do gestor, de qualquer mecanismo de seguro ou Fundo Garantidor de Crédito - FGC. É recomendada a leitura cuidadosa do formulário de informações complementares, da lâmina de informações essenciais e do regulamento antes de investir. Supervisão e fiscalização: Comissão de Valores Mobiliários - CVM, Serviço de Atendimento ao Cidadão em www.cvm.gov.br. Para mais informações, visite nosso site: [www.icatu Vanguarda.com.br](http://www.icatu Vanguarda.com.br) ou entre em contato pelo número (21) 3824-7107.

\*As informações referentes à aplicação mínima inicial, movimentação mínima, saldo mínimo de permanência e o horário de movimentação podem ser diferentes para clientes que realizam movimentações via conta e ordem, favor verificar junto ao distribuidor e consulte o regulamento.

