

Informações Gerais

Público Alvo	Investidores em geral
Classificação ANBIMA	Ações Índice Ativo
CNPJ	06.224.719/0001-92
Código ANBIMA	127558
Gestor	Icatu Vanguarda Gestão de Recursos
Administrador	BEM DTVM
Custodiante	Banco Bradesco S/A
Auditor Independente	Deloitte
Lançamento	18/05/2004
Benchmark	IBrX-100
PL Atual	R\$ 187.152.578
PL Médio (12m)	R\$ 150.829.021
Taxa de Administração	0,550% a.a.
Taxa de Performance	20% s/ 100% do IBrX100
Tipo de Cota	Fechamento
Aplicação Mínima Inicial*	R\$ 500,00
Movimentação Mínima*	R\$ 500,00
Saldo Mínimo Permanência*	R\$ 500,00
Horário de Movimentação*	Até as 14h
Aplicações (dias úteis)	Depósito em D+0 Cota em D+1
Resgate (dias úteis)	Cota em D+1 Pagamento em D+3
Tributação	IR Alíquota de 15% sobre o rendimento, recolhido no momento do resgate.
	IOF
Dados para Aplicação:	Banco 237 Agência 2856-8 Conta Corrente Favorecido 583835-5

Descrição

Obter, a longo prazo, rentabilidade superior ao IBrX-100 através da seleção criteriosa de ações através de um portfólio com baixo descolamento em relação ao benchmark.

Tabela de Rentabilidades¹

	2021		2020		2019		2018	
	Fundo	IBrX-100	Fundo	IBrX-100	Fundo	IBrX-100	Fundo	IBrX-100
janeiro	-2,69%	-3,03%	-1,55%	-1,25%	10,92%	10,71%	12,33%	10,74%
fevereiro	-2,68%	-3,45%	-8,40%	-8,22%	-1,56%	-1,76%	0,97%	0,42%
março	5,39%	6,04%	-30,62%	-30,09%	-0,18%	-0,11%	1,09%	0,08%
abril	2,70%	2,84%	10,94%	10,27%	1,20%	1,06%	0,53%	0,82%
maio	5,93%	5,92%	9,18%	8,52%	1,15%	1,14%	-10,93%	-10,91%
junho	0,75%	0,63%	9,25%	8,97%	4,28%	4,10%	-5,15%	-5,19%
julho	-3,86%	-3,99%	8,76%	8,41%	0,93%	1,17%	9,43%	8,84%
agosto	-3,74%	-3,25%	-2,97%	-3,38%	0,21%	-0,16%	-3,58%	-3,13%
setembro	-6,81%	-6,99%	-4,53%	-4,58%	3,43%	3,21%	3,83%	3,23%
outubro	-7,04%	-6,81%	-0,65%	-0,55%	2,52%	2,20%	11,78%	10,42%
novembro			14,86%	15,46%	0,79%	0,97%	2,56%	2,66%
dezembro			9,28%	9,15%	7,28%	7,27%	-1,00%	-1,29%

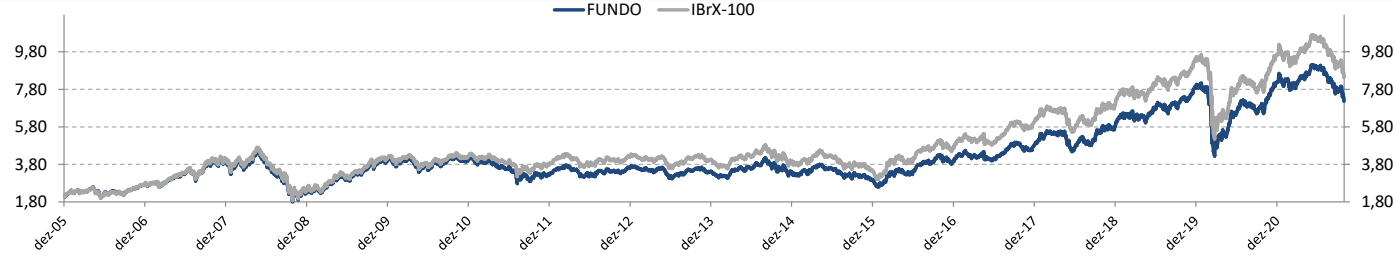
	2021		2020		2019		2018	
	Fundo	IBrX-100	Fundo	IBrX-100	Fundo	IBrX-100	Fundo	IBrX-100
Acum Ano	-12,31%	-12,40%	4,02%	3,50%	34,92%	33,39%	21,07%	15,42%
Acum Início	250,20%	312,23%	299,36%	370,57%	283,91%	354,66%	184,54%	240,85%

	6 meses		12 meses		24 meses		36 meses	
	Fundo	IBrX-100	Fundo	IBrX-100	Fundo	IBrX-100	Fundo	IBrX-100
Retornos	-14,45%	-14,19%	10,07%	10,40%	-1,37%	-1,79%	24,95%	22,56%

Nível de Risco



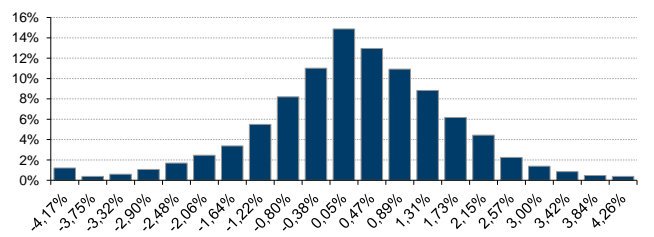
Rentabilidade Acumulada x IBrX-100



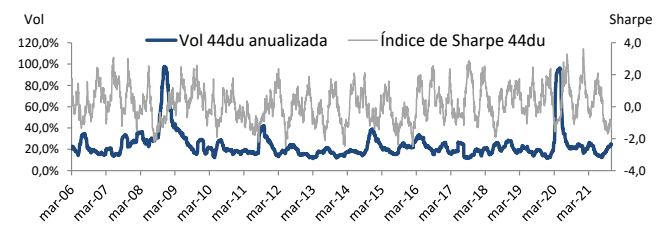
Estatísticas de 2018 a 2021

Descrição	Estatísticas
Nº Meses >0	28 (61%)
Nº Meses <0	18 (39%)
Nº Meses >Benchmark	30 (65%)
Nº Meses <Benchmark	16 (35%)
Maior Rentabilidade Mensal	14,86% - 11/2020
Menor Rentabilidade Mensal	-30,62% - 03/2020
Maximum Drawdown ¹	-60,55%
Volatilidade Diária a.a. (12m)	20,51%
Índice de Sharpe (12m)	0,25

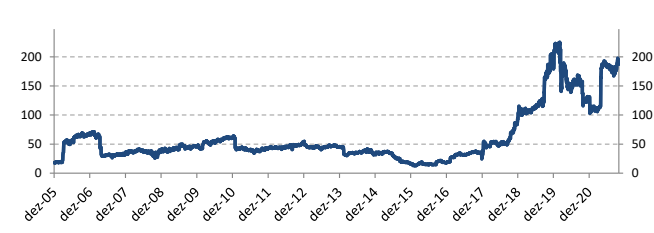
Histograma de Retornos



Evolução da Volatilidade / Índice de Sharpe



Evolução do PL (Milhões)



¹Rentabilidade passada não representa garantia de rentabilidade futura. A rentabilidade divulgada não é líquida de impostos. Maximum Drawdown é o declínio do valor máximo da cota até seu valor mínimo, calculado desde a constituição do fundo. Fundos de investimento não contam com garantia do administrador, do gestor, de qualquer mecanismo de seguro ou Fundo Garantidor de Crédito - FGC. É recomendada a leitura cuidadosa do formulário de informações complementares, da lâmina de informações essenciais e do regulamento antes de investir. Supervisão e fiscalização: Comissão de Valores Mobiliários - CVM, Serviço de Atendimento ao Cidadão em www.cvm.gov.br. Para mais informações, visite nosso site: www.icatu Vanguarda.com.br ou entre em contato pelo número (21) 3824-7107.

*As informações referentes à aplicação mínima inicial, movimentação mínima, saldo mínimo de permanência e o horário de movimentação podem ser diferentes para clientes que realizam movimentações via conta e ordem, favor verificar junto ao distribuidor e consulte o regulamento.

