

Informações Gerais

Público Alvo	Investidores em geral
Classificação ANBIMA	Ações Índice Ativo
CNPJ	06.224.719/0001-92
Código ANBIMA	127558
Gestor	Icatu Vanguarda Gestão de Recursos
Administrador	BEM DTVM
Custodiante	Banco Bradesco S/A
Status	Aberto
Início	18/05/2004
Benchmark	IBrX-100
PL Atual	R\$ 78.140.000
PL Médio (12m)	R\$ 69.672.394
Taxa de Administração	0,550% a.a.
Taxa de Performance	20% s/ 100% do IBrX100
Periodicidade	Semestral
Aplicação Mínima Inicial*	R\$ 500,00
Movimentação Mínima*	R\$ 500,00
Saldo Mínimo Permanência*	R\$ 500,00
Horário de Movimentação*	Até as 14h
Aplicações (dias úteis)	Depósito em D+0 Cota em D+1 DU
Resgate (dias úteis)	Cota em D+1 DU Pagamento em D+3 DU (da solicitação)
Tributação	IR Aliquota de 15% sobre o rendimento, recolhido no momento do resgate.
	IOF
Dados para Aplicação:	Banco 237 Agência 2856-8 Conta Corrente Favorecido 583835-5

Descrição

Obter, a longo prazo, rentabilidade superior ao IBrX-100 através da seleção criteriosa de ações através de um portfólio com baixo descolamento em relação ao benchmark.

Tabela de Rentabilidades¹

	2024		2023		2022		2021	
	Fundo	IBrX-100	Fundo	IBrX-100	Fundo	IBrX-100	Fundo	IBrX-100
janeiro	-4,46%	-4,51%	3,49%	3,51%	7,15%	6,87%	-2,69%	-3,03%
fevereiro	0,93%	0,96%	-7,45%	-7,59%	1,42%	1,46%	-2,68%	-3,45%
março	-0,77%	-0,73%	-3,12%	-3,07%	5,59%	5,96%	5,39%	6,04%
abril			1,89%	1,93%	-10,10%	-10,11%	2,70%	2,84%
maio			3,46%	3,59%	3,23%	3,23%	5,93%	5,92%
junho			8,67%	8,87%	-11,70%	-11,56%	0,75%	0,63%
julho			3,17%	3,32%	4,31%	4,40%	-3,86%	-3,99%
agosto			-4,85%	-5,01%	6,07%	6,15%	-3,74%	-3,25%
setembro			0,83%	0,84%	-0,04%	-0,05%	-6,81%	-6,99%
outubro			-2,96%	-3,03%	5,56%	5,57%	-7,04%	-6,81%
novembro			12,22%	12,38%	-2,52%	-3,11%	-1,91%	-1,69%
dezembro			5,56%	5,48%	-2,56%	-2,63%	3,21%	3,14%

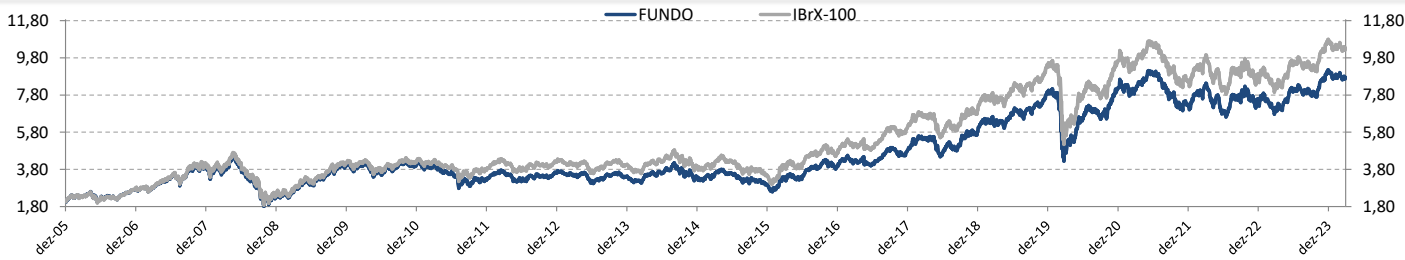
	2024		2023		2022		2021	
	Fundo	IBrX-100	Fundo	IBrX-100	Fundo	IBrX-100	Fundo	IBrX-100
Acum Ano	-4,32%	-4,29%	20,96%	21,27%	4,26%	4,02%	-11,23%	-11,18%
Acum Início	327,79%	404,64%	347,09%	427,27%	269,63%	334,77%	254,52%	317,98%

	6 meses		12 meses		24 meses		36 meses	
	Fundo	IBrX-100	Fundo	IBrX-100	Fundo	IBrX-100	Fundo	IBrX-100
Retornos	9,99%	10,02%	24,72%	25,18%	5,16%	5,09%	7,33%	8,02%

Nível de Risco



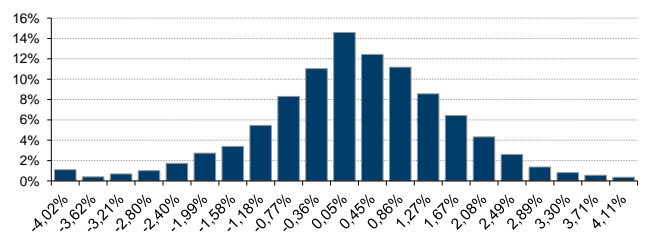
Rentabilidade Acumulada x IBrX-100



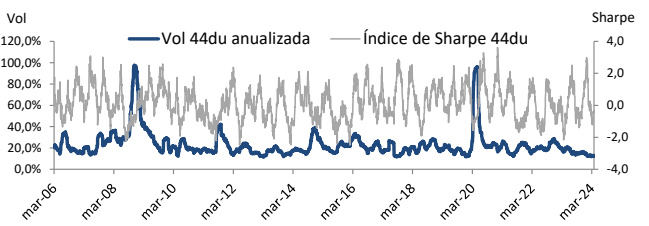
Estatísticas de 2021 a 2024

Descrição	Estatísticas
Nº Meses >0	21 (54%)
Nº Meses <0	18 (46%)
Nº Meses >Benchmark	17 (44%)
Nº Meses <Benchmark	22 (56%)
Maior Rentabilidade Mensal	12,22% - 11/2023
Menor Rentabilidade Mensal	-11,70% - 06/2022
Maximum Drawdown ¹	-60,55%
Volatilidade Diária a.a. (12m)	15,20%
Índice de Sharpe (12m)	1,05

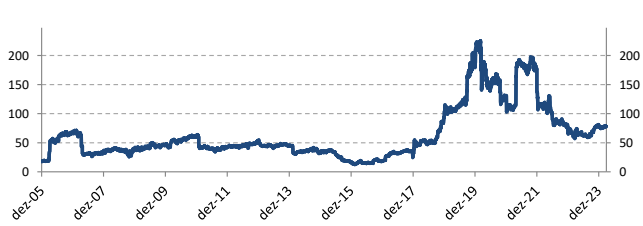
Histograma de Retornos



Evolução da Volatilidade / Índice de Sharpe



Evolução do PL (Milhões)



¹Rentabilidade passada não representa garantia de rentabilidade futura. A rentabilidade divulgada não é líquida de impostos. Maximum Drawdown é o declínio do valor máximo da cota até seu valor mínimo, calculado desde a constituição do fundo. Fundos de investimento não contam com garantia do administrador, do gestor, de qualquer mecanismo de seguro ou Fundo Garantidor de Crédito - FGC. É recomendada a leitura cuidadosa do formulário de informações complementares, da lâmina de informações essenciais e do regulamento antes de investir. Supervisão e fiscalização: Comissão de Valores Mobiliários - CVM, Serviço de Atendimento ao Cidadão em www.cvm.gov.br. Para mais informações, visite nosso site: www.icatu Vanguarda.com.br ou entre em contato pelo número (21) 3824-7107.

*As informações referentes à aplicação mínima inicial, movimentação mínima, saldo mínimo de permanência e o horário de movimentação podem ser diferentes para clientes que realizam movimentações via conta e ordem, favor verificar junto ao distribuidor e consulte o regulamento.

