

Informações Gerais

Público Alvo	Investidores Qualificados
Classificação ANBIMA	RF Duração Livre Crédito Livre
CNPJ	32.760.042/0001-17
Código ANBIMA	498599
Gestor	Icatu Vanguarda Gestão de Recursos
Administrador	BEM DTVM
Custodiante	Banco Bradesco S/A
Auditor Independente	KPMG
Lançamento	17/jun/19
Benchmark	CDI
PL Atual	R\$ 234.150.561
PL Médio (12m)	R\$ 173.915.296
Taxa de Administração	0,500% a.a.
Taxa de Performance	20% s/ 100% do CDI
Tipo de Cota	Fechamento
Aplicação Mínima Inicial*	R\$ 20.000,00
Movimentação Mínima*	R\$ 5.000,00
Saldo Mínimo Permanência*	R\$ 20.000,00
Horário de Movimentação*	Até as 14h
Aplicações (dias úteis)	Depósito em D+0
Resgate (dias corridos)	Cota em D+0
Pagamento em	Cota em D+45
Tributação	IR Aliquota de 22,5% a 15%, a depender do prazo, sobre o rendimento no resgate ou 15% recolhido semestralmente nos meses de maio e novembro.
	IOF Aliquota regressiva sobre o rendimento de aplicações de prazo inferior a 30 dias.
Dados para Aplicação:	Banco 237
	Agência 2856-8
	Conta Corrente 27325-2
	Favorecido ICATU VANGUARDA CREDIT PLUS FIC FIRF CP

Descrição

Fundo aberto que possui apenas risco de crédito privado high grade com escopo ampliado para empresas de capital fechado e bonds. O fundo possui uma análise criteriosa de risco, com alocação em ativos de crédito privado, composta basicamente de CDB's, debêntures, FIDC's e bonds.

Tabela de Rentabilidades¹

	2020		2019		2018		2017	
	Fundo	% CDI	Fundo	% CDI	Fundo	% CDI	Fundo	% CDI
janeiro	0,73%	192,98%						
fevereiro	0,29%	97,83%						
março	-1,51%	-						
abril	1,65%	579,39%						
maio	0,45%	188,54%						
junho	0,80%	370,46%	0,21%	107,27%				
julho	1,21%	621,39%	0,64%	113,29%				
agosto	0,90%	559,54%	0,67%	132,98%				
setembro	0,41%	262,21%	0,59%	126,41%				
outubro	0,30%	190,15%	0,53%	110,31%				
novembro	0,37%	244,30%	0,36%	93,99%				
dezembro	0,43%	260,03%	0,51%	134,93%				

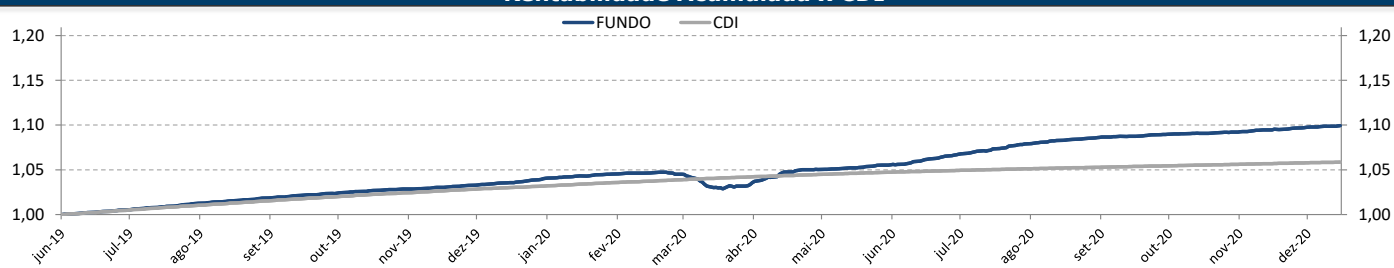
	2020		2019		2018		2017	
	Fundo	% CDI	Fundo	% CDI	Fundo	% CDI	Fundo	% CDI
Acum Ano	6,15%	222,31%	3,56%	118,33%				
Acum Início	9,93%	169,49%	3,56%	118,33%				

	6 meses		12 meses		24 meses		36 meses	
	Fundo	% CDI	Fundo	% CDI	Fundo	% CDI	Fundo	% CDI
Retornos	3,66%	370,97%	6,15%	222,31%	-	-	-	-

Nível de Risco



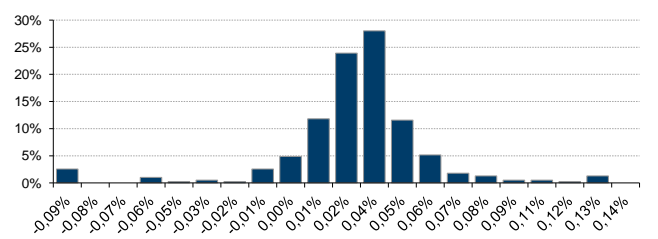
Rentabilidade Acumulada x CDI



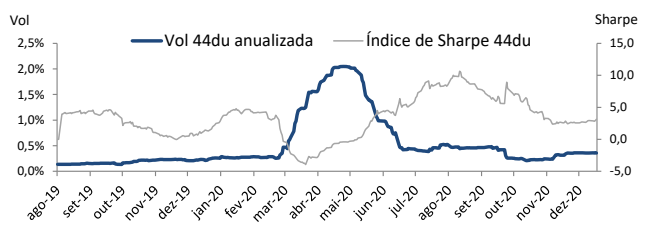
Estatísticas de 2017 a 2020

Descrição	Estatísticas
Nº Meses >0	18 (95%)
Nº Meses <0	1 (5%)
Nº Meses >Benchmark	16 (84%)
Nº Meses <Benchmark	3 (16%)
Maior Rentabilidade Mensal	1,65% - 04/2020
Menor Rentabilidade Mensal	-1,51% - 03/2020
Maximum Drawdown ¹	-1,78%
Volatilidade Diária a.a. (12m)	0,91%
Índice de Sharpe (12m)	3,73

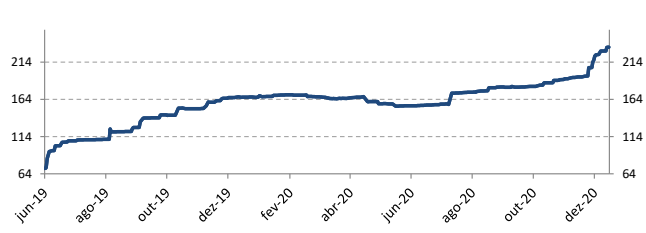
Histograma de Retornos



Evolução da Volatilidade / Índice de Sharpe



Evolução do PL (Milhões)



¹Rentabilidade passada não representa garantia de rentabilidade futura. A rentabilidade divulgada não é líquida de impostos. Maximum Drawdown é o declínio do valor máximo da cota até seu valor mínimo, calculado desde a constituição do fundo. Fundos de investimento não contam com garantia do administrador, do gestor, de qualquer mecanismo de seguro ou Fundo Garantidor de Crédito - FGC. É recomendada a leitura cuidadosa do formulário de informações complementares, da lâmina de informações essenciais e do regulamento antes de investir. Supervisão e fiscalização: Comissão de Valores Mobiliários - CVM, Serviço de Atendimento ao Cidadão em www.cvm.gov.br. Para mais informações, visite nosso site: www.icatu Vanguarda.com.br ou entre em contato pelo número (21) 3824-7107.

*As informações referentes à aplicação mínima inicial, movimentação mínima, saldo mínimo de permanência e o horário de movimentação podem ser diferentes para clientes que realizam movimentações via conta e ordem, favor verificar junto ao distribuidor e consulte o regulamento.

