

Informações Gerais

Público Alvo	Investidores em geral / FIEs
Classificação ANBIMA	Previdência RF Indexados
CNPJ	34.626.088/0001-73
Código ANBIMA	526711
Gestor	Icatu Vanguarda Gestão de Recursos
Administrador	BEM DTM
Custodiante	Banco Bradesco S/A
Auditor Independente	EY
Lançamento	26/dez/19
Benchmark	IMA-B 5
PL Atual	R\$ 1.378.904.971
PL Médio (12m)	R\$ 1.299.666.286
Taxa de Administração	0,250% a.a.
Taxa de Performance	-
Tipo de Cota	Fechamento
Aplicação Mínima Inicial*	Não há
Movimentação Mínima*	Não há
Saldo Mínimo Permanência*	Não há
Horário de Movimentação*	Até as 14h
Aplicações (dias úteis)	Depósito em D+0 Cota em D+0
Resgate (dias úteis)	Cota em D+0 Pagamento em D+1
Tributação	IR Alíquota de 22,5% a 15%, a depender do prazo, sobre o rendimento no resgate ou 15% recolhido semestralmente nos meses de maio e novembro. IOF Alíquota regressiva sobre o rendimento de aplicações de prazo inferior a 30 dias.
Dados para Aplicação:	Banco 237 Agência 2856-8 Conta Corrente Favorecido 30774-2

Descrição

Fundo destinado para investidores que desejam se proteger da inflação e garantir retornos reais em janelas de curto e médio prazo. O fundo investe em NTN-B's (Título Público indexado ao IPCA e emitido pelo Tesouro), com vencimentos curtos.

Tabela de Rentabilidades¹

	2021		2020		2019		2018	
	Fundo	IMA-B 5	Fundo	IMA-B 5	Fundo	IMA-B 5	Fundo	IMA-B 5
janeiro	0,06%	0,11%	0,56%	0,56%				
fevereiro	-0,63%	-0,60%	0,62%	0,64%				
março	0,29%	0,34%	-1,85%	-1,75%				
abril	0,88%	0,87%	0,50%	0,49%				
maio	0,65%	0,69%	2,14%	2,12%				
junho	-0,15%	-0,13%	1,08%	1,12%				
julho	-0,04%	0,03%	1,02%	0,99%				
agosto	0,09%	0,15%	0,34%	0,43%				
setembro	0,96%	1,00%	-0,22%	-0,12%				
outubro	-1,24%	-1,24%	0,17%	0,20%				
novembro			1,31%	1,32%				
dezembro			1,85%	1,83%	0,30%	0,30%		

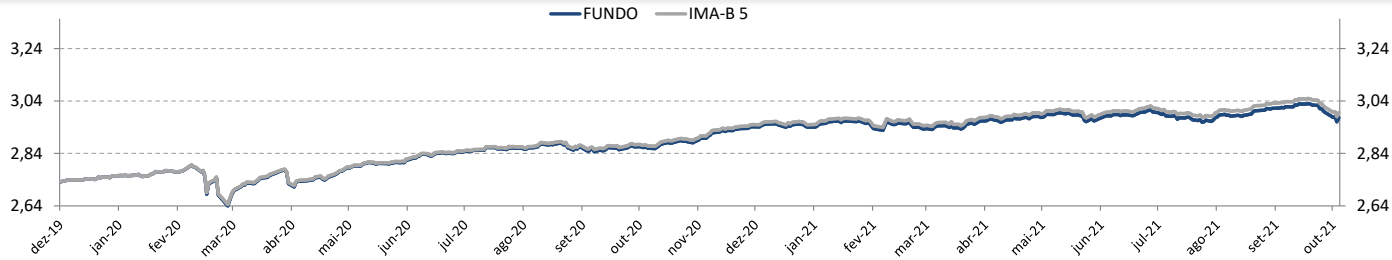
	2021		2020		2019		2018	
	Fundo	IMA-B 5	Fundo	IMA-B 5	Fundo	IMA-B 5	Fundo	IMA-B 5
Acum Ano	0,85%	1,22%	7,73%	8,04%	0,30%	0,30%		
Acum Início	8,97%	9,68%	8,05%	8,36%	0,30%	0,30%		

	6 meses		12 meses		24 meses		36 meses	
	Fundo	IMA-B 5	Fundo	IMA-B 5	Fundo	IMA-B 5	Fundo	IMA-B 5
Retornos	0,26%	0,49%	4,07%	4,43%	-	-	-	-

Nível de Risco



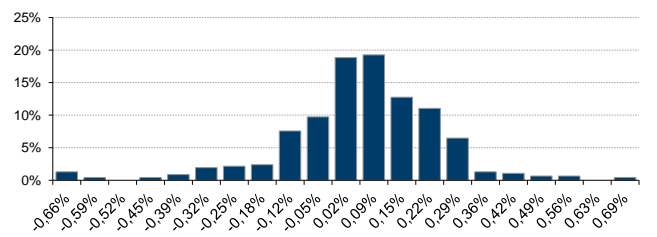
Rentabilidade Acumulada x IMA-B 5



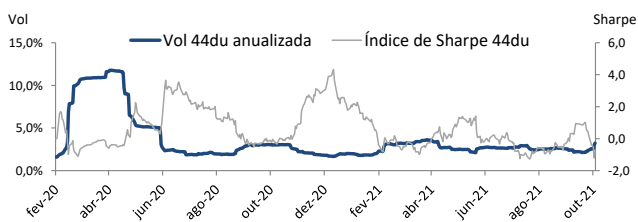
Estatísticas de 2018 a 2021

Descrição	Estatísticas
Nº Meses >0	17 (74%)
Nº Meses <0	6 (26%)
Nº Meses >Benchmark	6 (26%)
Nº Meses <Benchmark	17 (74%)
Maior Rentabilidade Mensal	2,14% - 05/2020
Menor Rentabilidade Mensal	-1,85% - 03/2020
Maximum Drawdown ¹	-5,56%
Volatilidade Diária a.a. (12m)	2,72%
Índice de Sharpe (12m)	0,24

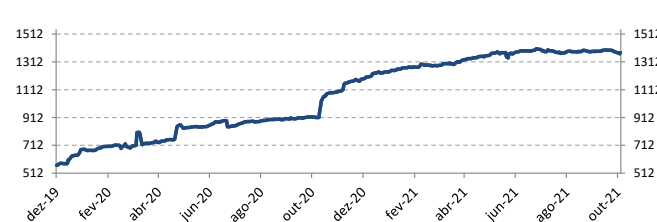
Histograma de Retornos



Evolução da Volatilidade / Índice de Sharpe



Evolução do PL (Milhões)



¹Rentabilidade passada não representa garantia de rentabilidade futura. A rentabilidade divulgada não é líquida de impostos. Maximum Drawdown é o declínio do valor máximo da cota até seu valor mínimo, calculado desde a constituição do fundo. Fundos de investimento não contam com garantia do administrador, do gestor, de qualquer mecanismo de seguro ou Fundo Garantidor de Crédito - FGC. É recomendada a leitura cuidadosa do formulário de informações complementares, da lâmina de informações essenciais e do regulamento antes de investir. Supervisão e fiscalização: Comissão de Valores Mobiliários - CVM, Serviço de Atendimento ao Cidadão em www.cvm.gov.br. Para mais informações, visite nosso site: www.icatu Vanguarda.com.br ou entre em contato pelo número (21) 3824-7107.

*As informações referentes à aplicação mínima inicial, movimentação mínima, saldo mínimo de permanência e o horário de movimentação podem ser diferentes para clientes que realizam movimentações via conta e ordem, favor verificar junto ao distribuidor e consulte o regulamento.

