

**Informações Gerais**

<b>Público Alvo</b>	Investidores em geral / FIEs		
<b>Classificação ANBIMA</b>	Previdência Ações Ativo		
<b>CNPJ</b>	34.798.905/0001-70		
<b>Código ANBIMA</b>	525251		
<b>Gestor</b>	Icatu Vanguarda Gestão de Recursos		
<b>Administrador</b>	BEM DTVM		
<b>Custodiante</b>	Banco Bradesco S/A		
<b>Auditor Independente</b>	EY		
<b>Lançamento</b>	19/dez/19		
<b>Benchmark</b>	IBrX-100		
<b>PL Atual</b>	R\$ 139.072.850		
<b>PL Médio (12m)</b>	R\$ 125.017.216		
<b>Taxa de Administração</b>	0,400% a.a.		
<b>Taxa de Performance</b>	-		
<b>Tipo de Cota</b>	Fechamento		
<b>Aplicação Mínima Inicial*</b>	Não há		
<b>Movimentação Mínima*</b>	Não há		
<b>Saldo Mínimo Permanência*</b>	Não há		
<b>Horário de Movimentação*</b>	Até as 14h		
<b>Aplicações (dias úteis)</b>	<b>Depósito em</b>	D+0	
	<b>Cota em</b>	D+0	
<b>Resgate (dias úteis)</b>	<b>Cota em</b>	D+0	
	<b>Pagamento em</b>	D+2	
<b>Tributação</b>	<b>IR</b>	Alíquota de 15% sobre o rendimento, recolhido no momento do resgate.	
	<b>IOF</b>		
<b>Dados para Aplicação:</b>	<b>Banco</b>	237	
	<b>Agência</b>	2856-8	
	<b>Conta Corrente Favorecido</b>	30678-9	

**Descrição**

Obter, a longo prazo, rentabilidade superior ao IBrX-100 através da seleção criteriosa de ações através de um portfólio com baixo descolamento em relação ao benchmark.

**Tabela de Rentabilidades<sup>1</sup>**

	2021		2020		2019		2018	
	Fundo	IBrX-100	Fundo	IBrX-100	Fundo	IBrX-100	Fundo	IBrX-100
janeiro	-2,99%	-3,03%	-1,36%	-1,25%				
fevereiro	-3,23%	-3,45%	-8,12%	-8,22%				
março	5,82%	6,04%	-29,91%	-30,09%				
abril	2,81%	2,84%	10,28%	10,27%				
maio	5,84%	5,92%	8,49%	8,52%				
junho	0,79%	0,63%	8,93%	8,97%				
julho	-3,85%	-3,99%	8,47%	8,41%				
agosto	-3,74%	-3,25%	-3,29%	-3,38%				
setembro	-6,82%	-6,99%	-4,59%	-4,58%				
outubro	-7,03%	-6,81%	-0,62%	-0,55%				
novembro			15,27%	15,46%				
dezembro			9,14%	9,15%	0,80%	0,71%		

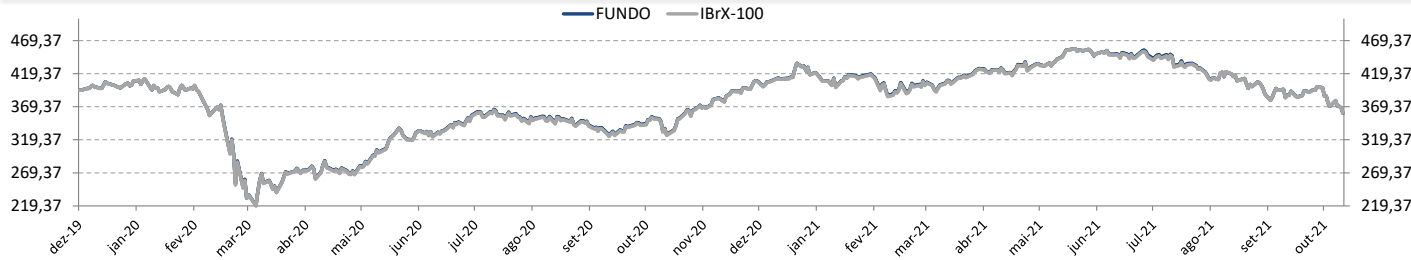
	2021		2020		2019		2018	
	Fundo	IBrX-100	Fundo	IBrX-100	Fundo	IBrX-100	Fundo	IBrX-100
<b>Acum Ano</b>	-12,63%	-12,40%	3,57%	3,50%	0,80%	0,71%		
<b>Acum Início</b>	-8,78%	-8,69%	4,40%	4,23%	0,80%	0,71%		

	6 meses		12 meses		24 meses		36 meses	
	Fundo	IBrX-100	Fundo	IBrX-100	Fundo	IBrX-100	Fundo	IBrX-100
<b>Retornos</b>	-14,46%	-14,19%	9,91%	10,40%	-	-	-	-

**Nível de Risco**



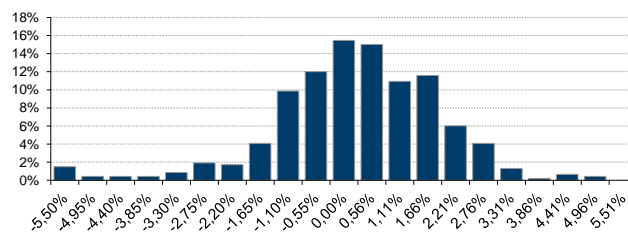
**Rentabilidade Acumulada x IBrX-100**



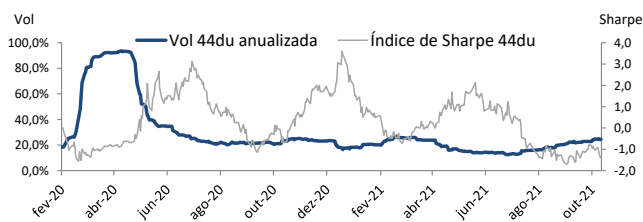
**Estatísticas de 2018 a 2021**

Descrição	Estatísticas
Nº Meses >0	11 (48%)
Nº Meses <0	12 (52%)
Nº Meses >Benchmark	11 (48%)
Nº Meses <Benchmark	12 (52%)
Maior Rentabilidade Mensal	15,27% - 11/2020
Menor Rentabilidade Mensal	-29,91% - 03/2020
Maximum Drawdown <sup>1</sup>	-46,55%
Volatilidade Diária a.a. (12m)	20,62%
Índice de Sharpe (12m)	0,23

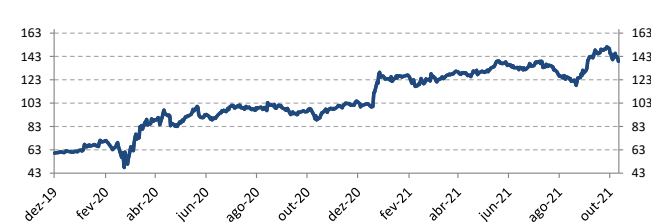
**Histograma de Retornos**



**Evolução da Volatilidade / Índice de Sharpe**



**Evolução do PL (Milhões)**



<sup>1</sup>Rentabilidade passada não representa garantia de rentabilidade futura. A rentabilidade divulgada não é líquida de impostos. Maximum Drawdown é o declínio do valor máximo da cota até seu valor mínimo, calculado desde a constituição do fundo. Fundos de investimento não contam com garantia do administrador, do gestor, de qualquer mecanismo de seguro ou Fundo Garantidor de Crédito - FGC. É recomendada a leitura cuidadosa do formulário de informações complementares, da lâmina de informações essenciais e do regulamento antes de investir. Supervisão e fiscalização: Comissão de Valores Mobiliários - CVM, Serviço de Atendimento ao Cidadão em www.cvm.gov.br. Para mais informações, visite nosso site: www.icatu Vanguarda.com.br ou entre em contato pelo número (21) 3824-7107.

\*As informações referentes à aplicação mínima inicial, movimentação mínima, saldo mínimo de permanência e o horário de movimentação podem ser diferentes para clientes que realizam movimentações via conta e ordem, favor verificar junto ao distribuidor e consulte o regulamento.

