

Informações Gerais

<b>Público Alvo</b>	Investidores em geral
<b>Classificação ANBIMA</b>	Multimercados Livre
<b>CNPJ</b>	44.212.606/0001-66
<b>Código ANBIMA</b>	632880
<b>Gestor</b>	ICATU VANGUARDA GESTÃO DE RECURSOS LTDA
<b>Administrador</b>	BEM DTVM
<b>Custodiante</b>	Banco Bradesco S/A
<b>Status</b>	Aberto
<b>Início</b>	06/Jan/22
<b>Benchmark</b>	CDI
<b>PL Atual</b>	R\$ 10.181.686
<b>PL Médio (12m)</b>	R\$ 8.815.474
<b>Taxa de Administração</b>	0,005% (máx. 2,00%)a.a. a.a.
<b>Taxa de Performance</b>	-
<b>Periodicidade</b>	-
<b>Aplicação Mínima Inicial*</b>	R\$ 500,00
<b>Movimentação Mínima*</b>	R\$ 500,00
<b>Saldo Mínimo Permanência*</b>	R\$ 500,00
<b>Horário de Movimentação*</b>	Até as 14h
<b>Aplicações (dias úteis)</b>	Depósito em D+0 Cota em d+1
<b>Resgate (dias úteis)</b>	Cota em D+30 Pagamento em D+32
<b>Tributação</b>	<b>IR</b> Alíquota de 22,5% a 15%, a depender do prazo, sobre o rendimento no resgate ou 15% recolhido semestralmente nos meses de maio e novembro <b>IOF</b> Alíquota regressiva sobre o rendimento de aplicações de prazo inferior a 30 dias
<b>Dados para Aplicação:</b>	<b>Banco</b> 237 <b>Agência</b> 2856-8 <b>Conta Corrente Favorecido</b> 39765-2

Descrição

A exposição dos ativos ao risco depende da Data Alvo do fundo. Quanto mais perto da data final do fundo, a Data Alvo 2060, menor a exposição a ativos de risco, logo o fundo terá uma carteira mais conservadora, prezando pela preservação do patrimônio. Já durante a fase de constituição da reserva, fase inicial e média dos investimentos, haverá maior propensão ao risco, uma vez que, o volume de poupança é menor e há tempo para a maturação dos investimentos

Tabela de Rentabilidades<sup>1</sup>

	2024		2023		2022		2021	
	Fundo	% CDI	Fundo	% CDI	Fundo	% CDI	Fundo	% CDI
janeiro	-1,82%	-	1,12%	99,50%	6,27%	1058,58%		
fevereiro	1,20%	149,63%	-2,66%	-	0,83%	110,90%		
março	0,31%	37,44%	-0,20%	-	4,17%	452,05%		
abril	-1,82%	-	1,34%	146,38%	-5,24%	-		
maio			2,91%	258,68%	2,05%	199,05%		
junho			5,00%	466,73%	-6,59%	-		
julho			2,13%	199,15%	2,81%	271,34%		
agosto			-1,90%	-	3,88%	332,12%		
setembro			-0,30%	-	0,01%	1,18%		
outubro			-1,81%	-	3,79%	371,31%		
novembro			6,55%	713,19%	-0,92%	-		
dezembro			4,27%	476,47%	-1,96%	-		

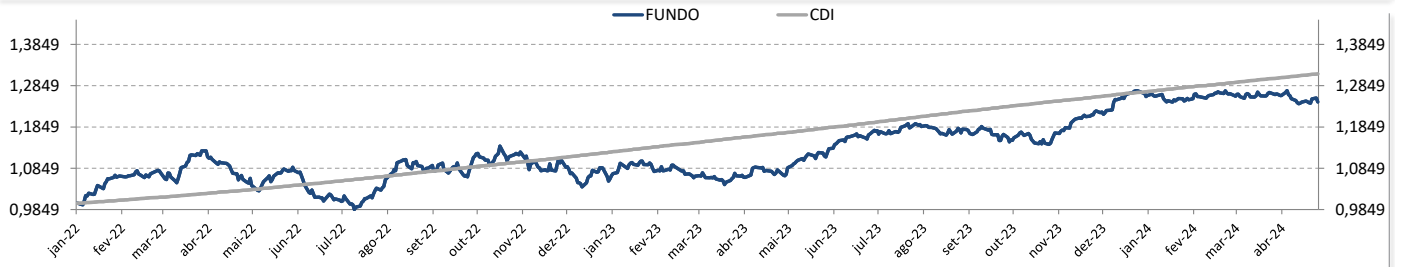
	2024		2023		2022		2021	
	Fundo	% CDI	Fundo	% CDI	Fundo	% CDI	Fundo	% CDI
Acum Ano	-2,14%	-	17,22%	131,98%	8,58%	70,20%		
Acum Início	24,55%	78,32%	27,27%	101,54%	8,58%	70,20%		

	6 meses		12 meses		24 meses		36 meses	
	Fundo	% CDI	Fundo	% CDI	Fundo	% CDI	Fundo	% CDI
Retornos	8,72%	160,79%	15,23%	123,52%	17,75%	64,90%	-	-

Nível de Risco



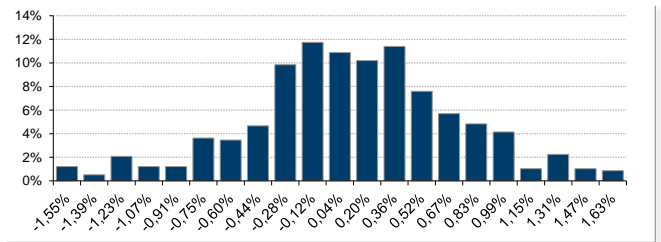
Rentabilidade Acumulada x CDI



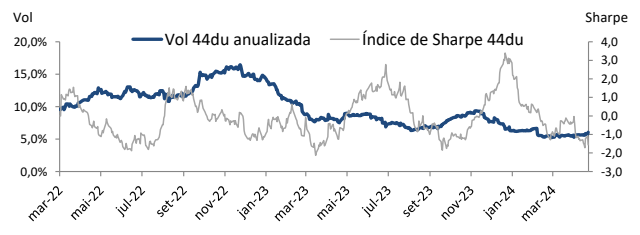
Estatísticas de 2021 a 2024

Descrição	Estatísticas
Nº Meses >0	17 (61%)
Nº Meses <0	11 (39%)
Nº Meses >Benchmark	14 (50%)
Nº Meses <Benchmark	14 (50%)
Maior Rentabilidade Mensal	6,55% - 11/2023
Menor Rentabilidade Mensal	-6,59% - 06/2022
Maximum Drawdown <sup>1</sup>	-12,62%
Volatilidade Diária a.a. (12m)	7,23%
Índice de Sharpe (12m)	0,51

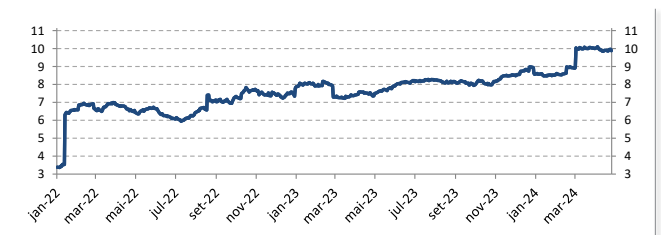
Histograma de Retornos



Evolução da Volatilidade / Índice de Sharpe



Evolução do PL (Milhões)



<sup>1</sup>Rentabilidade passada não representa garantia de rentabilidade futura. A rentabilidade divulgada não é líquida de impostos. Maximum Drawdown é o declínio do valor máximo da cota até seu valor mínimo, calculado desde a constituição do fundo. Fundos de investimento não contam com garantia do administrador, do gestor, de qualquer mecanismo de seguro ou Fundo Garantidor de Crédito - FGC. É recomendada a leitura cuidadosa do formulário de informações complementares, da lâmina de informações essenciais e do regulamento antes de investir. Supervisão e fiscalização: Comissão de Valores Mobiliários - CVM, Serviço de Atendimento ao Cidadão em [www.cvm.gov.br](http://www.cvm.gov.br). Para mais informações, visite nosso site: [www.icatuvanguarda.com.br](http://www.icatuvanguarda.com.br) ou entre em contato pelo número (21) 3824-7107.

\*As informações referentes à aplicação mínima inicial, movimentação mínima, saldo mínimo de permanência e o horário de movimentação podem ser diferentes para clientes que realizam movimentações via conta e ordem, favor verificar junto ao distribuidor e consulte o regulamento.

