

**Informações Gerais**

<b>Público Alvo</b>	Investidores em geral	
<b>Classificação ANBIMA</b>	RF Duração Alta Crédito Livre	
<b>CNPJ</b>	34.793.170/0001-92	
<b>Código ANBIMA</b>	525235	
<b>Gestor</b>	Icatu Vanguarda Gestão de Recursos	
<b>Administrador</b>	BEM DTVM	
<b>Custodiante</b>	Banco Bradesco S/A	
<b>Status</b>	Aberto	
<b>Início</b>	27/dez/19	
<b>Benchmark</b>	-	
<b>PL Atual</b>	R\$ 145.810.989	
<b>PL Médio (12m)</b>	R\$ 121.761.729	
<b>Taxa de Administração</b>	0,500% a.a.	
<b>Taxa de Performance</b>	20% s/ 100% do IPCA	
<b>Periodicidade</b>	Anual	
<b>Aplicação Mínima Inicial*</b>	R\$ 500,00	
<b>Movimentação Mínima*</b>	R\$ 500,00	
<b>Saldo Mínimo Permanência*</b>	R\$ 500,00	
<b>Horário de Movimentação*</b>	Até as 14h	
<b>Aplicações (dias úteis)</b>	<b>Depósito em</b>	D+0
	<b>Cota em</b>	D+0
<b>Resgate (dias úteis)</b>	<b>Cota em</b>	D+30 DC
	<b>Pagamento em</b>	D+1 DU (da conversão)
<b>Tributação</b>	<b>IR</b>	
	Isento de IR para pessoa física	
	<b>IOF</b>	
<b>Dados para Aplicação:</b>	<b>Banco</b>	237
	<b>Agência</b>	2856-8
	<b>Conta Corrente Favorecido</b>	30708-4

**Descrição**

O Fundo Icatu Vanguarda Incentivado Infraestrutura é um Total Return de Renda Fixa com lastro em debêntures incentivadas (12.431). O objetivo do fundo é entregar um retorno real atrativo no médio prazo (líquido de IR para investidor pessoa física). O risco de crédito é o mesmo do mandato global da gestora, investindo apenas em ativos de 1ª linha / high grade. Priorizamos investimentos em empresas com bom histórico nos negócios, management alinhado com os interesses da empresa, previsibilidade do fluxo de caixa, adequada alavancagem e garantias quando aplicável. Além da parcela de risco de crédito privado, operamos risco de mercado no fundo, definindo a duration/nível de indexação a inflação que melhor reflete o cenário macroeconômico da equipe e buscando oportunidades táticas de inclinação de curva de juros, inflação implícita e possíveis hedges.

**Tabela de Rentabilidades<sup>1</sup>**

	2024		2023		2022		2021	
	Fundo	CDI <sup>2</sup>	Fundo	CDI <sup>2</sup>	Fundo	CDI <sup>2</sup>	Fundo	CDI <sup>2</sup>
janeiro	1,33%	0,97%	0,48%	1,12%	0,14%	0,73%	0,84%	0,15%
fevereiro	2,25%	0,80%	-0,78%	0,92%	1,73%	0,75%	-0,34%	0,13%
março	1,10%	0,83%	0,91%	1,17%	2,30%	0,92%	0,67%	0,20%
abril			-0,26%	0,92%	1,49%	0,83%	1,03%	0,21%
maio			2,12%	1,12%	1,00%	1,03%	1,15%	0,27%
junho			1,82%	1,07%	0,39%	1,01%	0,73%	0,30%
julho			1,62%	1,07%	0,47%	1,03%	0,21%	0,36%
agosto			1,35%	1,14%	0,41%	1,17%	-0,04%	0,42%
setembro			0,57%	0,97%	0,34%	1,07%	0,75%	0,44%
outubro			0,01%	1,00%	0,81%	1,02%	-1,04%	0,48%
novembro			1,63%	0,92%	0,05%	1,02%	2,31%	0,59%
dezembro			1,52%	0,90%	0,94%	1,12%	0,90%	0,76%

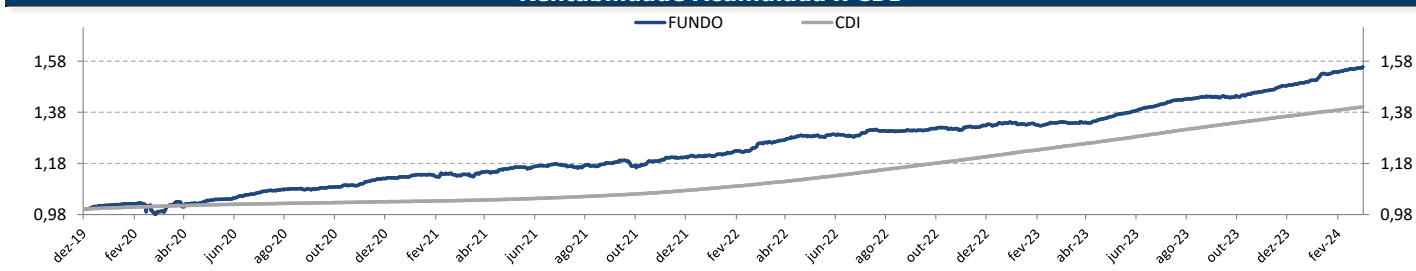
	2024		2023		2022		2021	
	Fundo	CDI <sup>2</sup>	Fundo	CDI <sup>2</sup>	Fundo	CDI <sup>2</sup>	Fundo	CDI <sup>2</sup>
Acum Ano	4,75%	2,62%	11,49%	13,05%	10,53%	12,37%	7,39%	4,40%
Acum Início	55,50%	39,91%	48,44%	36,34%	33,14%	20,60%	20,45%	7,32%

	6 meses		12 meses		24 meses		36 meses	
	Fundo	CDI <sup>2</sup>	Fundo	CDI <sup>2</sup>	Fundo	CDI <sup>2</sup>	Fundo	CDI <sup>2</sup>
Retornos	8,09%	5,54%	16,10%	12,36%	23,87%	27,28%	37,03%	35,44%

**Nível de Risco**



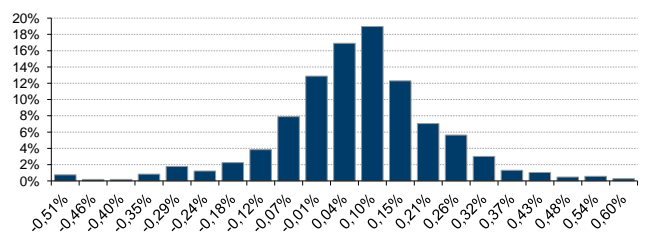
**Rentabilidade Acumulada x CDI<sup>2</sup>**



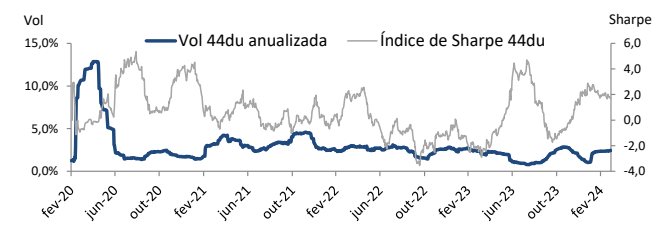
**Estatísticas de 2021 a 2024**

Descrição	Estatísticas
Nº Meses >0	34 (87%)
Nº Meses <0	5 (13%)
Nº Meses >Benchmark <sup>2</sup>	20 (51%)
Nº Meses <Benchmark <sup>2</sup>	19 (49%)
Maior Rentabilidade Mensal	2,31% - 11/2021
Menor Rentabilidade Mensal	-1,04% - 10/2021
Maximum Drawdown <sup>1</sup>	-4,47%
Volatilidade Diária a.a. (12m)	1,92%
Índice de Sharpe (12m)	1,84

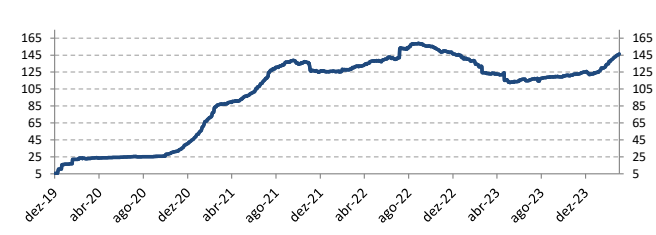
**Histograma de Retornos**



**Evolução da Volatilidade / Índice de Sharpe**



**Evolução do PL (Milhões)**



<sup>1</sup>Rentabilidade passada não representa garantia de rentabilidade futura. Maximum Drawdown é o declínio do valor máximo da cota até seu valor mínimo, calculado desde a constituição do fundo. Fundos de investimento não contam com garantia do administrador, do gestor, de qualquer mecanismo de seguro ou Fundo Garantidor de Crédito - FGC. É recomendada a leitura cuidadosa do formulário de informações complementares, da lâmina de informações essenciais e do regulamento antes de investir. Supervisão e fiscalização: Comissão de Valores Mobiliários - CVM, Serviço de Atendimento ao Cidadão em [www.cvm.gov.br](http://www.cvm.gov.br). Para mais informações, visite nosso site: [www.icatuvanguarda.com.br](http://www.icatuvanguarda.com.br) ou entre em contato pelo número (21) 3824-7107.

<sup>2</sup>O indicador CDI se trata de mera referência econômica, e não meta ou parâmetro de performance.

<sup>3</sup>As informações referentes à aplicação mínima inicial, movimentação mínima, saldo mínimo de permanência e o horário de movimentação podem ser diferentes para clientes que realizam movimentações via conta e ordem, favor verificar junto ao distribuidor e consulte o regulamento.

