

Informações Gerais

Público Alvo	Investidores em geral / FIEs
Classificação ANBIMA	Previdência Ações Ativo
CNPJ	14.188.156/0001-52
Código ANBIMA	299189
Gestor	Icatu Vanguarda Gestão de Recursos
Administrador	BEM DTVM
Custodiante	Banco Bradesco S/A
Auditor Independente	PwC
Lançamento	12/mar/12
Benchmark	-
PL Atual	R\$ 173.773.629
PL Médio (12m)	R\$ 242.382.816
Taxa de Administração	0,850% a.a.
Taxa de Performance	-
Tipo de Cota	Fechamento
Aplicação Mínima Inicial*	Não há
Movimentação Mínima*	Não há
Saldo Mínimo Permanência*	Não há
Horário de Movimentação*	Até as 14h
Aplicações (dias úteis)	Depósito em D+0
Resgate (dias úteis)	Cota em D+0
Resgate (dias úteis)	Pagamento em D+2
Tributação	IR Alíquota de 15% sobre o rendimento, recolhido no momento do resgate.
	IOF
Dados para Aplicação:	Banco 237 Agência 2856-8 Conta Corrente Favorecido 645705-3

Descrição

O fundo baseia-se na estratégia de dividendos que consiste em 2 pilares: 1) capacidade da empresa crescer e distribuir bons lucros / dividendos com boa previsibilidade e 2) dos investidores obterem ganhos de capital. Priorizamos uma alocação qualitativa da carteira: Além do dividend yield esperado, também levamos em consideração a geração de caixa, crescimento, confiabilidade na administração – bom histórico de execução e estratégia bem definida – e distribuição de lucros das empresas investidas. A nossa gestão privilegia a diversificação da carteira.

Tabela de Rentabilidades¹

	2021		2020		2019		2018	
	Fundo	IBrX-100 ²	Fundo	IBrX-100 ²	Fundo	IBrX-100 ²	Fundo	IBrX-100 ²
janeiro	-3,79%	-3,03%	0,70%	-1,25%	12,44%	10,71%	9,08%	10,74%
fevereiro	-3,69%	-3,45%	-6,92%	-8,22%	-1,89%	-1,76%	-0,40%	0,42%
março	5,17%	6,04%	-29,45%	-30,09%	-0,79%	-0,11%	4,15%	0,08%
abril	1,74%	2,84%	6,20%	10,27%	3,72%	1,06%	-0,91%	0,82%
maio	5,35%	5,92%	5,93%	8,52%	2,40%	1,14%	-10,36%	-10,91%
junho	-0,53%	0,63%	7,99%	8,97%	5,14%	4,10%	-3,85%	-5,19%
julho	-4,78%	-3,99%	4,46%	8,41%	2,42%	1,17%	5,53%	8,84%
agosto	-2,84%	-3,25%	-4,38%	-4,38%	1,55%	-0,16%	-1,29%	-3,13%
setembro	-6,49%	-6,99%	-5,34%	-4,58%	2,74%	3,21%	0,66%	3,23%
outubro	-6,84%	-6,81%	-1,87%	-0,55%	1,94%	2,20%	13,35%	10,42%
novembro			13,60%	15,46%	0,55%	0,97%	5,49%	2,66%
dezembro			8,07%	9,15%	7,61%	7,27%	2,36%	-1,29%

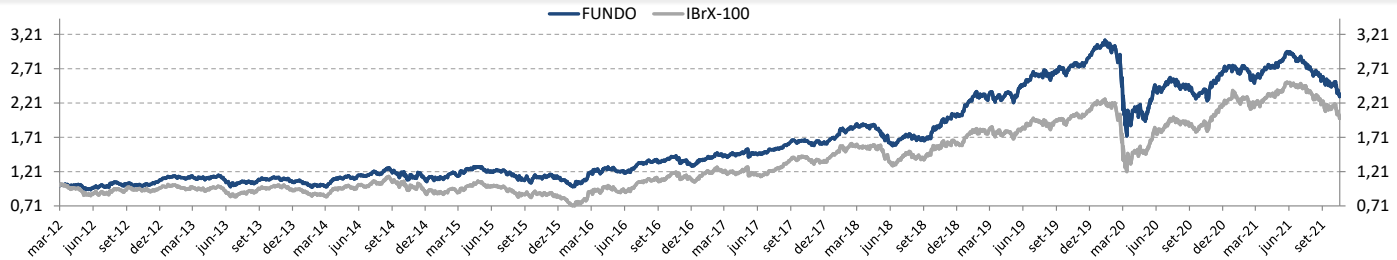
	2021		2020		2019		2018	
	Fundo	IBrX-100 ²	Fundo	IBrX-100 ²	Fundo	IBrX-100 ²	Fundo	IBrX-100 ²
Acum Ano	-16,28%	-12,40%	-8,48%	3,50%	44,06%	33,39%	24,04%	15,42%
Acum Início	129,91%	97,89%	174,60%	125,90%	200,05%	118,26%	108,29%	63,62%

	6 meses		12 meses		24 meses		36 meses	
	Fundo	IBrX-100 ²	Fundo	IBrX-100 ²	Fundo	IBrX-100 ²	Fundo	IBrX-100 ²
Retornos	-15,55%	-14,19%	2,79%	10,40%	-17,09%	-1,79%	19,19%	22,56%

Nível de Risco



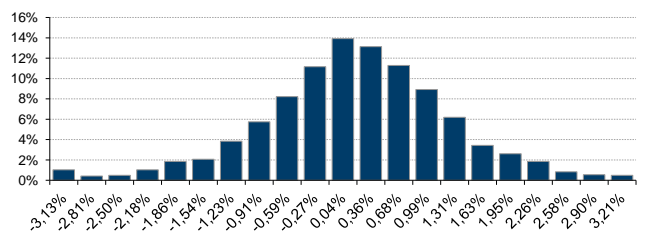
Rentabilidade Acumulada x IBrX-100²



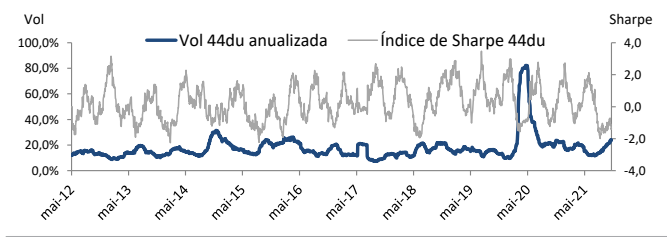
Estatísticas de 2018 a 2021

Descrição	Estatísticas
Nº Meses >0	27 (59%)
Nº Meses <0	19 (41%)
Nº Meses >Benchmark ²	19 (41%)
Nº Meses <Benchmark ²	27 (59%)
Maior Rentabilidade Mensal	13,60% - 11/2020
Menor Rentabilidade Mensal	-29,45% - 03/2020
Maximum Drawdown ¹	-44,78%
Volatilidade Diária a.a. (12m)	18,60%
Índice de Sharpe (12m)	-0,12

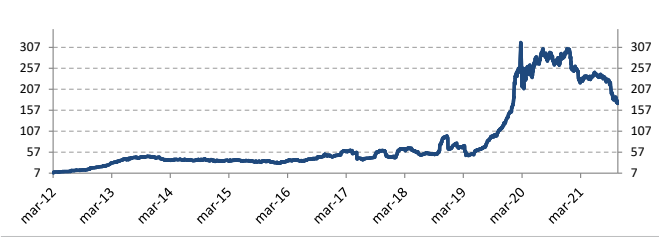
Histograma de Retornos



Evolução da Volatilidade / Índice de Sharpe



Evolução do PL (Milhões)



¹Rentabilidade passada não representa garantia de rentabilidade futura. A rentabilidade divulgada não é líquida de impostos. Maximum Drawdown é o declínio do valor máximo da cota até seu valor mínimo, calculado desde a constituição do fundo. Fundos de investimento não contam com garantia do administrador, do gestor, de qualquer mecanismo de seguro ou Fundo Garantidor de Crédito - FGC. É recomendada a leitura cuidadosa do formulário de informações complementares, da lâmina de informações essenciais e do regulamento antes de investir. Supervisão e fiscalização: Comissão de Valores Mobiliários - CVM, Serviço de Atendimento ao Cidadão em www.cvm.gov.br. Para mais informações, visite nosso site: www.icatuvanguarda.com.br ou entre em contato pelo número (21) 3824-7107.

²O indicador IBrX-100 se trata de mera referência econômica, e não meta ou parâmetro de performance.

*As informações referentes à aplicação mínima inicial, movimentação mínima, saldo mínimo de permanência e o horário de movimentação podem ser diferentes para clientes que realizam movimentações via conta e ordem, favor verificar junto ao distribuidor e consulte o regulamento.

