

**Informações Gerais**

<b>Público Alvo</b>	Investidores em geral	
<b>Classificação ANBIMA</b>	Multimercados Macro	
<b>CNPJ</b>	22.504.092/0001-80	
<b>Código ANBIMA</b>	402354	
<b>Gestor</b>	Icatu Vanguarda Gestão de Recursos	
<b>Administrador</b>	BEM DTM	
<b>Custodiante</b>	Banco Bradesco S/A	
<b>Auditor Independente</b>	PwC	
<b>Lançamento</b>	21/08/2015	
<b>Benchmark</b>	CDI	
<b>PL Atual</b>	R\$ 117.366.403	
<b>PL Médio (12m)</b>	R\$ 116.812.940	
<b>Taxa de Administração</b>	1,500% a.a.	
<b>Taxa de Performance</b>	20% s/ 100% do CDI	
<b>Tipo de Cota</b>	Fechamento	
<b>Aplicação Mínima Inicial*</b>	R\$ 500,00	
<b>Movimentação Mínima*</b>	R\$ 500,00	
<b>Saldo Mínimo Permanência*</b>	R\$ 500,00	
<b>Horário de Movimentação*</b>	Até as 14h	
<b>Aplicações (dias úteis)</b>	<b>Depósito em</b>	D+0
	<b>Cota em</b>	D+0
<b>Resgate (dias úteis)</b>	<b>Cota em</b>	D+1
	<b>Pagamento em</b>	D+2
<b>Tributação</b>	<b>IR</b>	Alíquota de 22,5% a 15%, a depender do prazo, sobre o rendimento no resgate ou 15% recolhido semestralmente nos meses de maio e novembro.
	<b>IOF</b>	Alíquota regressiva sobre o rendimento de aplicações de prazo inferior a 30 dias
<b>Dados para Aplicação:</b>	<b>Banco</b>	237
	<b>Agência</b>	2856-8
	<b>Conta Corrente Favorecido</b>	009680-6

**Descrição**

O fundo busca atingir retornos significativamente superiores ao CDI por meio da utilização de estratégias baseadas em operações direcionais nos mercados local e internacional de taxas de juros, câmbio, ações, índice de ações e títulos da dívida pública, tanto no mercado à vista quanto nos seus derivativos. As operações de arbitragem deverão ter papel secundário no resultado do fundo, priorizando operações que estejam relacionadas a movimentos específicos de mercado e buscando uma diversificação eficiente da carteira.

**Tabela de Rentabilidades<sup>1</sup>**

	2021		2020		2019		2018	
	Fundo	% CDI	Fundo	% CDI	Fundo	% CDI	Fundo	% CDI
janeiro	-0,36%	-	-0,06%	-	1,81%	333,98%	2,03%	348,63%
fevereiro	0,54%	404,92%	-0,16%	-	0,13%	25,78%	1,10%	236,00%
março	0,86%	435,54%	-0,98%	-	0,41%	86,41%	0,34%	63,28%
abril	0,34%	162,86%	0,84%	296,27%	0,67%	128,98%	0,13%	24,95%
maio	0,30%	111,64%	0,34%	140,48%	1,07%	196,48%	0,31%	60,41%
junho	0,10%	32,61%	0,09%	43,57%	0,94%	200,74%	1,02%	197,25%
julho	-0,46%	-	0,82%	423,91%	0,28%	49,73%	0,21%	37,94%
agosto	0,16%	38,02%	0,18%	113,79%	-0,03%	-	0,62%	109,74%
setembro	-0,04%	-	-0,78%	-	0,76%	163,93%	0,01%	1,82%
outubro	1,52%	315,82%	-0,05%	-	1,04%	215,70%	0,73%	135,14%
novembro			0,90%	600,26%	-0,22%	-	-0,36%	-
dezembro			0,93%	565,16%	0,66%	175,27%	0,32%	64,54%

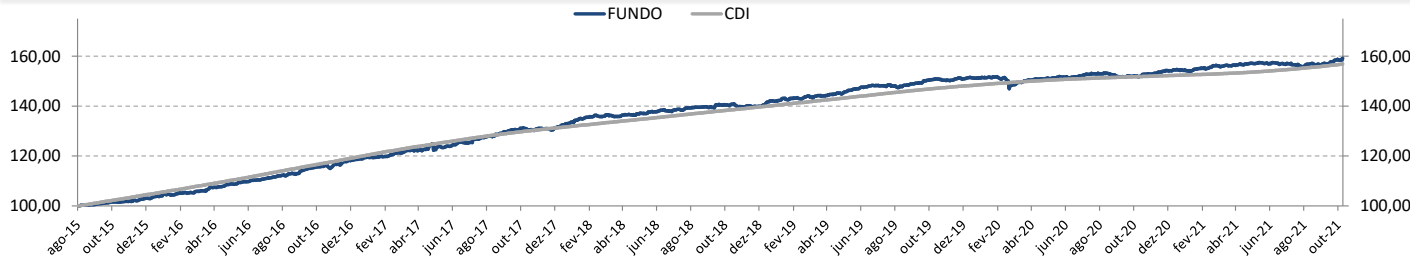
	2021		2020		2019		2018	
	Fundo	% CDI	Fundo	% CDI	Fundo	% CDI	Fundo	% CDI
Acum Ano	2,98%	99,35%	2,08%	75,12%	7,76%	129,97%	6,63%	103,26%
Acum Início	59,13%	103,98%	54,52%	104,26%	51,38%	106,60%	40,48%	101,58%

	6 meses		12 meses		24 meses		36 meses	
	Fundo	% CDI	Fundo	% CDI	Fundo	% CDI	Fundo	% CDI
Retornos	1,57%	68,45%	4,87%	146,54%	5,58%	83,85%	13,23%	99,61%

**Nível de Risco**



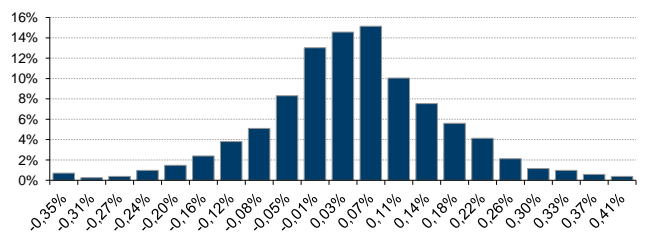
**Rentabilidade Acumulada x CDI**



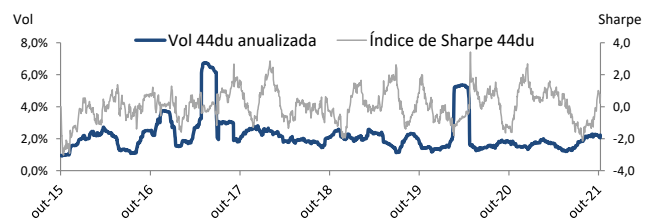
**Estatísticas de 2018 a 2021**

Descrição	Estatísticas
Nº Meses >0	35 (76%)
Nº Meses <0	11 (24%)
Nº Meses >Benchmark	23 (50%)
Nº Meses <Benchmark	23 (50%)
Maior Rentabilidade Mensal	2,03% - 01/2018
Menor Rentabilidade Mensal	-0,98% - 03/2020
Maximum Drawdown <sup>1</sup>	-3,22%
Volatilidade Diária a.a. (12m)	1,80%
Índice de Sharpe (12m)	0,84

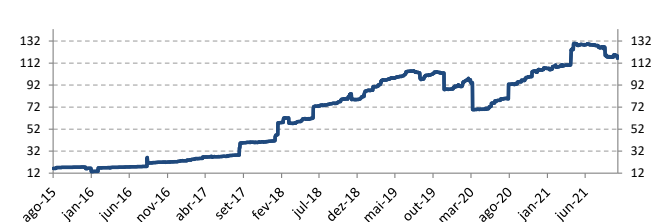
**Histograma de Retornos**



**Evolução da Volatilidade / Índice de Sharpe**



**Evolução do PL (Milhões)**



<sup>1</sup>Rentabilidade passada não representa garantia de rentabilidade futura. A rentabilidade divulgada não é líquida de impostos. Maximum Drawdown é o declínio do valor máximo da cota até seu valor mínimo, calculado desde a constituição do fundo. Fundos de investimento não contam com garantia do administrador, do gestor, de qualquer mecanismo de seguro ou Fundo Garantidor de Crédito - FGC. É recomendada a leitura cuidadosa do formulário de informações complementares, da lâmina de informações essenciais e do regulamento antes de investir. Supervisão e fiscalização: Comissão de Valores Mobiliários - CVM, Serviço de Atendimento ao Cidadão em www.cvm.gov.br. Para mais informações, visite nosso site: www.icatu Vanguarda.com.br ou entre em contato pelo número (21) 3824-7107.

\*As informações referentes à aplicação mínima inicial, movimentação mínima, saldo mínimo de permanência e o horário de movimentação podem ser diferentes para clientes que realizam movimentações via conta e ordem, favor verificar junto ao distribuidor e consulte o regulamento.

