

**Informações Gerais**

<b>Público Alvo</b>	Investidores em geral / FIEs
<b>Classificação ANBIMA</b>	Prev. RF Duração Média Grau de Inv
<b>CNPJ</b>	17.329.683/0001-28
<b>Código ANBIMA</b>	340782
<b>Gestor</b>	Icatu Vanguarda Gestão de Recursos
<b>Administrador</b>	BEM DTM
<b>Custodiante</b>	Banco Bradesco S/A
<b>Auditor Independente</b>	Deloitte
<b>Lançamento</b>	23/mai/13
<b>Benchmark</b>	CDI
<b>PL Atual</b>	R\$ 361.052.472
<b>PL Médio (12m)</b>	R\$ 372.590.345
<b>Taxa de Administração</b>	0,300% a.a.
<b>Taxa de Performance</b>	-
<b>Tipo de Cota</b>	Abertura
<b>Aplicação Mínima Inicial*</b>	Não há
<b>Movimentação Mínima*</b>	Não há
<b>Saldo Mínimo Permanência*</b>	Não há
<b>Horário de Movimentação*</b>	Até as 14h
<b>Aplicações (dias úteis)</b>	Depósito em D+0 Cota em D+0
<b>Resgate (dias úteis)</b>	Cota em D+0 Pagamento em D+0
<b>Tributação</b>	<b>IR</b> Alíquota de 22,5% a 15%, a depender do prazo, sobre o rendimento no resgate ou 15% recolhido semestralmente nos meses de maio e novembro. <b>IOF</b> Alíquota regressiva sobre o rendimento de aplicações de prazo inferior a 30 dias.
<b>Dados para Aplicação:</b>	<b>Banco</b> 237 <b>Agência</b> 2856-8 <b>Conta Corrente Favorecido</b> 653018-4

**Descrição**

O fundo busca superar o CDI em janelas de médio e longo prazo, operando risco de mercado e investindo uma parcela da carteira em crédito privado de primeira linha (high grade). Percentual de crédito varia entre 20% e 45% dividido basicamente entre LFs/CDB's, Debêntures e FIDC's.

**Tabela de Rentabilidades<sup>1</sup>**

	2021		2020		2019		2018	
	Fundo	% CDI	Fundo	% CDI	Fundo	% CDI	Fundo	% CDI
janeiro	0,28%	185,13%	0,52%	139,23%	0,71%	130,44%	0,69%	118,72%
fevereiro	0,23%	172,64%	0,33%	111,37%	0,58%	118,08%	0,53%	114,05%
março	0,37%	189,02%	-0,96%	-	0,55%	118,18%	0,77%	143,83%
abril	0,45%	216,86%	0,72%	252,12%	0,63%	121,54%	0,54%	104,10%
maio	0,40%	150,52%	0,59%	246,68%	0,66%	122,13%	0,33%	63,53%
junho	0,46%	151,15%	0,52%	240,01%	0,58%	124,03%	0,56%	108,12%
julho	0,46%	128,90%	0,75%	384,35%	0,58%	102,74%	0,62%	115,03%
agosto	0,40%	95,43%	0,49%	302,02%	0,45%	88,71%	0,57%	101,29%
setembro	0,48%	110,19%	0,10%	65,48%	0,67%	144,41%	0,55%	116,85%
outubro	0,14%	28,41%	0,24%	152,27%	0,62%	128,37%	0,72%	132,80%
novembro			0,33%	222,80%	0,09%	24,92%	0,55%	111,76%
dezembro			0,47%	283,15%	0,48%	127,76%	0,66%	133,09%

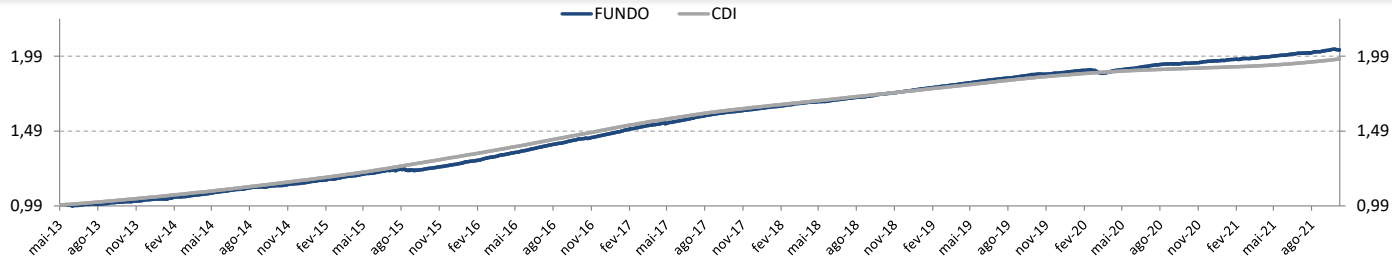
	2021		2020		2019		2018	
	Fundo	% CDI	Fundo	% CDI	Fundo	% CDI	Fundo	% CDI
Acum Ano	3,74%	124,71%	4,15%	150,09%	6,82%	114,26%	7,33%	114,05%
Acum Início	103,57%	106,16%	96,23%	104,82%	88,41%	102,04%	76,38%	100,33%

	6 meses		12 meses		24 meses		36 meses	
	Fundo	% CDI	Fundo	% CDI	Fundo	% CDI	Fundo	% CDI
Retornos	2,37%	103,33%	4,57%	137,55%	8,67%	130,36%	16,82%	126,66%

**Nível de Risco**



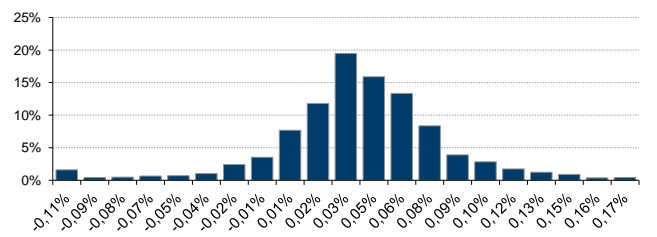
**Rentabilidade Acumulada x CDI**



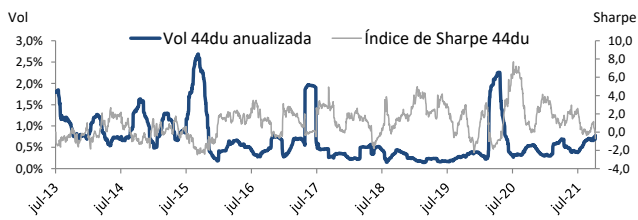
**Estatísticas de 2018 a 2021**

Descrição	Estatísticas
Nº Meses >0	45 (98%)
Nº Meses <0	1 (2%)
Nº Meses >Benchmark	39 (85%)
Nº Meses <Benchmark	7 (15%)
Maior Rentabilidade Mensal	0,77% - 03/2018
Menor Rentabilidade Mensal	-0,96% - 03/2020
Maximum Drawdown <sup>1</sup>	-1,33%
Volatilidade Diária a.a. (12m)	0,55%
Índice de Sharpe (12m)	2,25

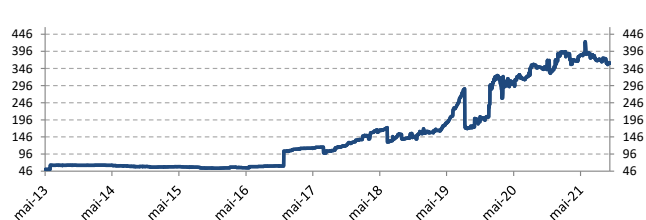
**Histograma de Retornos**



**Evolução da Volatilidade / Índice de Sharpe**



**Evolução do PL (Milhões)**



<sup>1</sup>Rentabilidade passada não representa garantia de rentabilidade futura. A rentabilidade divulgada não é líquida de impostos. Maximum Drawdown é o declínio do valor máximo da cota até seu valor mínimo, calculado desde a constituição do fundo. Fundos de investimento não contam com garantia do administrador, do gestor, de qualquer mecanismo de seguro ou Fundo Garantidor de Crédito - FGC. É recomendada a leitura cuidadosa do formulário de informações complementares, da lâmina de informações essenciais e do regulamento antes de investir. Supervisão e fiscalização: Comissão de Valores Mobiliários - CVM, Serviço de Atendimento ao Cidadão em www.cvm.gov.br. Para mais informações, visite nosso site: www.icatu Vanguarda.com.br ou entre em contato pelo número (21) 3824-7107.

\*As informações referentes à aplicação mínima inicial, movimentação mínima, saldo mínimo de permanência e o horário de movimentação podem ser diferentes para clientes que realizam movimentações via conta e ordem, favor verificar junto ao distribuidor e consulte o regulamento.

